

ENAPTER AG INH O.N.

Börse: Lang & Schwarz ISIN: DE000A255G02 Währung: EUR Kurs: 3,87 EUR Stand: 22.12.2024


Die Enapter AG (ehemals S&O Beteiligungen AG) spezialisiert sich auf die innovative Anion Exchange Membrane (AEM)-Elektrolyse, mit der grüner Wasserstoff hergestellt werden kann. Die Technologie ermöglicht den Bau effizienter, kostengünstiger und standardisierter Elektrolyseure und Stacks, die nach dem Prinzip der Modularität zu größeren Einheiten hochskaliert werden können. Eine hochmoderne Software für Energiemanagementsysteme sorgt für einfache Bedienung, Steuerung und Überwachung und hohe Kompatibilität. Enapter hält eigene Patente und investiert stark in den Aufbau eigener Forschungs- und Entwicklungskapazitäten. Das Unternehmen plant den Aufbau einer Massenproduktion, die die Produktionskosten durch Skalierung, Standardisierung und Automatisierung drastisch senken wird.

| | |
|----------------------------|--|
| Aktuelles KGV | - |
| Gewinn je Aktie | -0,26 |
| Letzte Dividende je Aktie | - |
| Aktuelle Dividendenrendite | - |
| Cash Flow je Aktie | -0,52 |
| Buchwert je Aktie | 2,95 |
| Akt. Marktkapitalisierung | 252,91 Mil. |
| EBIT | 0,00 Mil. |
| EBIT-Marge | - |
| Industrie | Energie und Versorger |
| Sektor | Energieversorger |
| Subsektor | - |
| Anschrift | Enapter AG Glockengiesserwall 3 20095 Hamburg https://enapterag.de/ |
| Investor Relations | Ralf Droz |
| IR-Telefon | +49 (0) 69 90 55 05 54 |
| IR-Email | enapter@edicto.de |
| Hauptaktionäre | Blugreen Company Ltd. (56.71%), Svelland Global Trading Master Fund Limited (9.16%), Morgan Stanley (5.04%), Sergei Storozhenko (4.72%)... |
| Streubesitz | - |
| Vorstand | Dr. Jürgen Laakmann, Gerrit Kaufhold, Ivan Gruber |
| Aufsichtsrat | Armin Steiner, Prof. Dr.-Ing. Christof Wetter, Ragnar Kruse, Eva Katheder |
| Mitarbeiter | 69 |
| Umsatz | 31,61 Mil. |




| Wertentwicklung | 1M | 6M | 1J |
|----------------------|--------|--------|---------|
| Performance | -3,77% | -6,13% | -52,36% |
| Volatilität | 18,49 | 51,28 | 64,51 |
| Volumen Ø (Stk./Tag) | 00 | 00 | 00 |

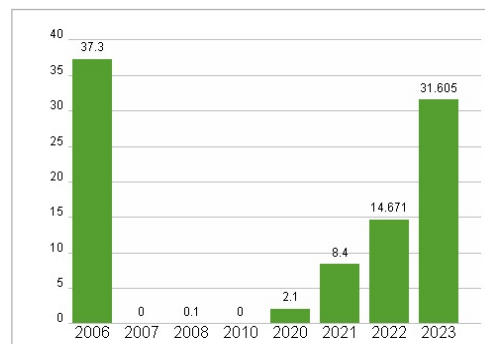
Aktuelles KGV



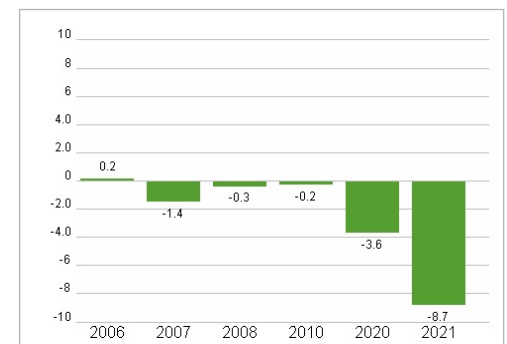
Dividende je Aktie (EUR)



Unternehmensumsatz (EUR)



EBIT (EUR)



Historische Daten: 2023 Erstellt: 23.12.2024 18:19