

AAP IMPLANTATE AG O.N.

Börse: Baader Bank (Baadex) ISIN: DE000A3H2101 Währung: EUR Kurs: 1,68 EUR Stand: 07.03.2025

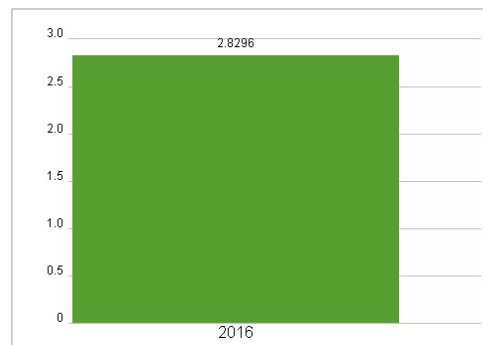
Die aap Implantate AG ist ein global tätiges Medizintechnikunternehmen mit Sitz in Berlin, Deutschland. Das Unternehmen entwickelt, produziert und vermarktet Produkte für die Traumatologie. Das IP-geschützte Portfolio umfasst neben dem innovativen anatomischen Plattensystem LOQTEQ ein weites Spektrum an Lochschrauben. Darüber hinaus verfügt die aap Implantate AG über eine Innovationspipeline mit vielversprechenden Entwicklungsprojekten, wie der antibakteriellen Silberbeschichtungstechnologie und magnesiumbasierten Implantaten. Diese Technologien adressieren kritische und bislang noch nicht adäquat gelöste Probleme in der Traumatologie. Die aap Implantate AG vertreibt ihre Produkte in Deutschland direkt an Krankenhäuser, Einkaufsgemeinschaften und Verbundkliniken, während auf internationaler Ebene primär ein breites Distributorennetzwerk in rund 25 Ländern genutzt wird. In den USA setzt das Unternehmen mit ihrer Tochtergesellschaft aap Implants Inc. auf eine hybride Vertriebsstrategie. Dabei erfolgt der Vertrieb sowohl über Distributionsagenten als auch im Rahmen von Partnerschaften mit globalen Orthopädieunternehmen. Die Aktie der aap Implantate AG ist im General Standard der Frankfurter Wertpapierbörse notiert.

Aktuelles KGV	-
Gewinn je Aktie	-0,46
Letzte Dividende je Aktie	-
Aktuelle Dividendenrendite	-
Cash Flow je Aktie	-0,43
Buchwert je Aktie	2,18
Akt. Marktkapitalisierung	17,58 Mil.
EBIT	-2,60 Mil.
EBIT-Marge	-21,31
Industrie	Biotechnologie
Sektor	Biotechnologie
Subsektor	Biotechnologie
Anschrift	aap Implantate AG Lorenzweg 5 D-12099 Berlin www.aap.de/
Investor Relations	Fabian Franke
IR-Telefon	+49-30-75019-134
IR-Email	
Hauptaktionäre	Freefloat (50.67%),Ratio Capital Management B.V. (14.99%),Noes Beheer B.V. (10.27%),Axxion S.A. (10.12%),Jürgen W. Krebs (8.33%),Elocin...
Streubesitz	50,67%
Vorstand	Marek Hahn, Agnieszka Mierzejewska
Aufsichtsrat	Dr. Nathalie Krebs, Jacqueline Rijdsdijk, Marc Langner
Mitarbeiter	109
Umsatz	12,20 Mil.

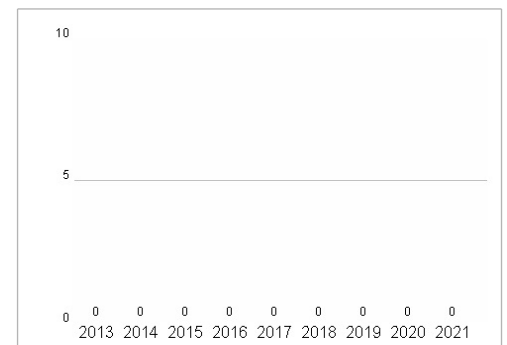


Wertentwicklung	1M	6M	1J
Performance	+4,32%	+43,22%	+144,93%
Volatilität	71,86	102,77	90,78
Volumen Ø (Stk./Tag)	00	00	00

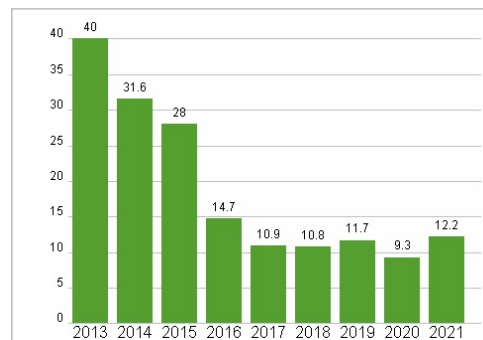
Aktuelles KGV



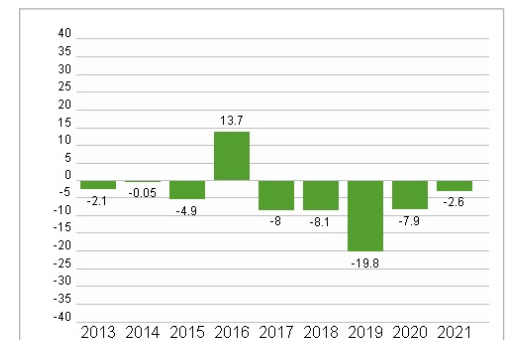
Dividende je Aktie (EUR)



Unternehmensumsatz (EUR)



EBIT (EUR)



Historische Daten: 2021 Erstellt: 10.03.2025 23:40

RISIKOHINWEISE: Die Informationen auf dieser Seite dienen ausschließlich zu Informationszwecken und sollten weder als Verkaufsangebot noch als Aufforderung zum Kauf des Wertpapiers oder einer Empfehlung zugunsten des Wertpapiers verstanden werden. Die baha GmbH und die BAWAG P.S.K. Bank für Arbeit und Wirtschaft und Österreichische Postsparkasse Aktiengesellschaft übernehmen trotz sorgfältigster Recherche keinerlei Haftung für die Richtigkeit der angegebenen Daten. Factsheet erstellt von: www.baha.com