

UTD AIRLINES HLDGS DL-,01

Börse: Xetra

ISIN: US9100471096

Währung: EUR

Kurs: 101,48 EUR

Stand: 20.02.2025

United Airlines Holdings, Inc. provides air transportation services across North America, Asia, Europe, Africa, the Pacific, the Middle East, and Latin America. It operates both passenger and cargo transport via mainline and regional fleets, offering additional services like catering, ground handling, flight training, and maintenance. Headquartered in Chicago, it was founded in 1968 and renamed in 2019.

Aktuelles KGV	5,17
Gewinn je Aktie	7,98
Letzte Dividende je Aktie	-
Aktuelle Dividendenrendite	-
Cash Flow je Aktie	21,07
Buchwert je Aktie	28,42
Akt. Marktkapitalisierung	13.534,35 Mil.
EBIT	4211,00 Mil.
EBIT-Marge	7,84
Industrie	Konsumgüter



Sektor	Reise
Subsektor	Fluglinien
Anschrift	United Airlines Holdings Inc. 233 South Wacker Drive Chicago, Illinois 60606, USA https://www.united.com/

Investor Relations	Kristina Munoz
IR-Telefon	+1-872-825-8610
IR-Email	InvestorRelations@united.com

Hauptaktionäre	The Vanguard Group, Inc. (11.34%), Capital Research and Management Company (9.82%), PRIMECAP Management Company (7.15%), BlackRock...
----------------	---

Streubesitz	81,90%
-------------	--------

Vorstand	Gerald Laderman, Andrew Nocella, Brett J. Hart, Gregory L. Hart, Josh Earnest, Kate Gebo, Linda Jojo, Theresa Fariello, Toby Enqvist...
----------	---

Aufsichtsrat	Barney Harford, Carolyn Corvi, Edward L. Shapiro, Edward M. Philip, James A.C. Kennedy, James M. Whitehurst, Laysha Ward, Matthew Friend...
--------------	---

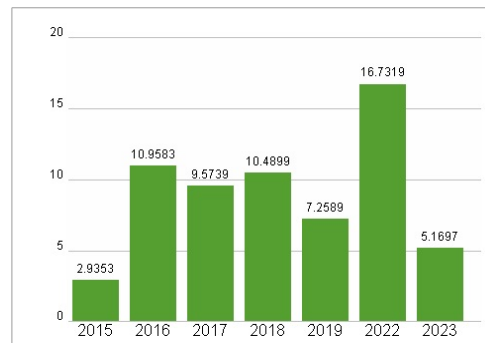
Mitarbeiter	-
-------------	---

Umsatz	53717,00 Mil.
--------	---------------

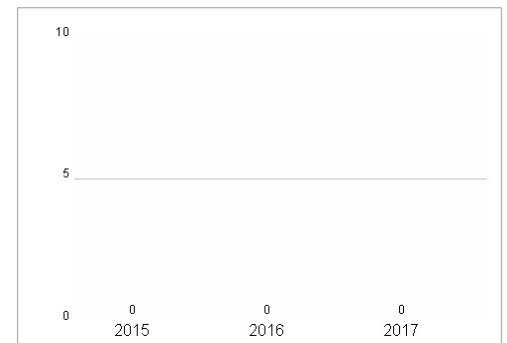
Wertentwicklung

	1M	6M	1J
Performance	-4,53%	+152,22%	+130,30%
Volatilität	39,60	41,12	42,52
Volumen Ø (Stk./Tag)	671	720	639

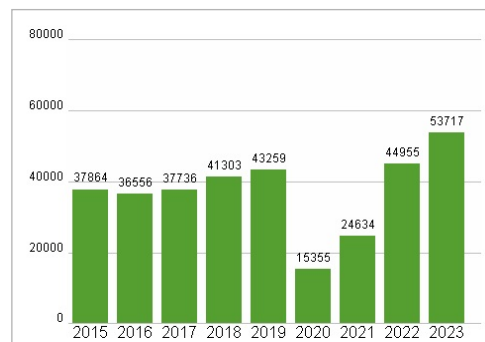
Aktuelles KGV



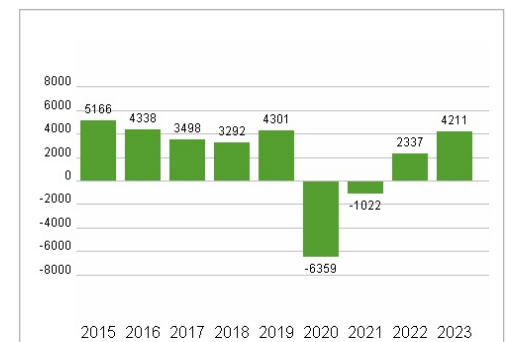
Dividende je Aktie (USD)



Unternehmensumsatz (USD)



EBIT (USD)



Historische Daten: 2023

Erstellt: 23.02.2025 16:06

RISIKOHINWEIS: Die Informationen auf dieser Seite dienen ausschließlich zu Informationszwecken und sollten weder als Verkaufsangebot noch als Aufforderung zum Kauf des Wertpapiers oder einer Empfehlung zugunsten des Wertpapiers verstanden werden. Die baha GmbH und die BAWAG P.S.K. Bank für Arbeit und Wirtschaft und Österreichische Postsparkasse Aktiengesellschaft übernehmen trotz sorgfältigster Recherche keinerlei Haftung für die Richtigkeit der angegebenen Daten.

Factsheet erstellt von: www.baha.com