

EUROFINS SCI.INH.EO 0,01

Börse: Baader Bank (Baadex) ISIN: FR0014000MR3 Währung: EUR Kurs: 56,50 EUR Stand: 26.09.2024

Die Eurofins Scientific S.A. (Eurofins) ist einer der in Europa führenden Anbieter im Bereich der Bioanalytik. Das Unternehmen weist unter Verwendung sensibler bioanalytischer Verfahren Zusammensetzungen und damit die Echtheit oder Reinheit sowie Herkunft einer breiten Palette von Substanzen nach. Darunter fallen sowohl Kosmetika oder Pharmaprodukte als auch Lebensmittel.

| | |
|----------------------------|----------------|
| Aktuelles KGV | 19,95 |
| Gewinn je Aktie | 2,96 |
| Letzte Dividende je Aktie | 0,50 |
| Aktuelle Dividendenrendite | 0,85 |
| Cash Flow je Aktie | 5,28 |
| Buchwert je Aktie | 26,32 |
| Akt. Marktkapitalisierung | 11.377,24 Mil. |
| EBIT | 841,70 Mil. |
| EBIT-Marge | 12,92 |

| | |
|-----------|---|
| Industrie | Biotechnologie |
| Sektor | Biotechnologie |
| Subsektor | Biotechnologie |
| Anschrift | Eurofins Scientific S.A. Chausée de Malines 455 B-1950 Kraainem www.eurofins.com |

| | |
|--------------------|-----------------|
| Investor Relations | |
| IR-Telefon | +32-2-769-7383 |
| IR-Email | ir@eurofins.com |

| | |
|----------------|--|
| Hauptaktionäre | Free Floa (66.8%), Martin Family (32.7%), Treasury shares (0.5%) |
|----------------|--|

| | |
|-------------|--------|
| Streubesitz | 66,60% |
|-------------|--------|

| | |
|----------|--|
| Vorstand | Gabriel Julia, Dr. Timothy S. Oostdyk, Joachim Reichelt, Yvoine Rémy, François Vigneau, Brian Williams, Laurent Lebras, Dr. Christian... |
|----------|--|

| | |
|--------------|--|
| Aufsichtsrat | Dr. Gilles Martin, Dr. Yves-Loïc Martin, Evie Roos, Fereshteh Pouchantchi, Ivo Rauh, Pascal Rakovsky, Patrizia Luchetta, Valérie Hanote... |
|--------------|--|

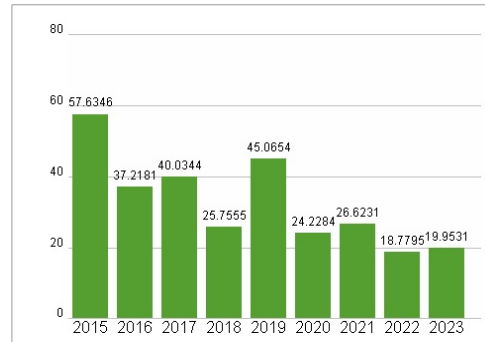
| | |
|-------------|--------|
| Mitarbeiter | 61 798 |
|-------------|--------|

| | |
|--------|--------------|
| Umsatz | 6514,60 Mil. |
|--------|--------------|

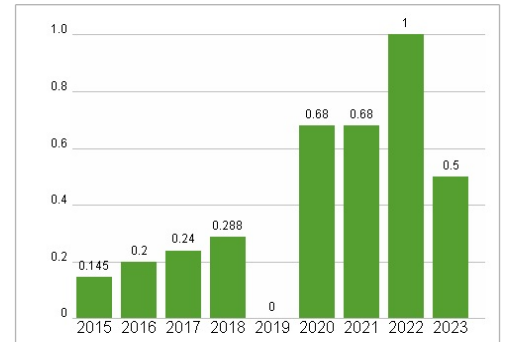


| | 1M | 6M | 1J |
|----------------------|---------|--------|--------|
| Performance | +10,94% | -2,85% | +7,68% |
| Volatilität | 28,30 | 37,59 | 32,01 |
| Volumen Ø (Stk./Tag) | 00 | 00 | 00 |

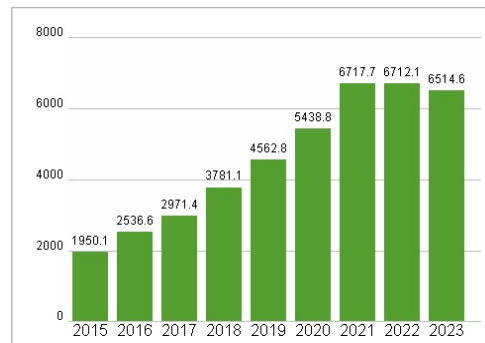
Aktuelles KGV



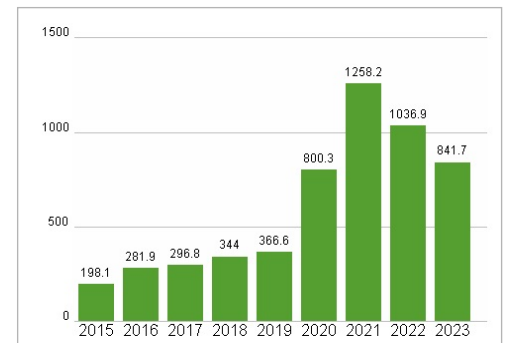
Dividende je Aktie (EUR)



Unternehmensumsatz (EUR)



EBIT (EUR)



Historische Daten: 2023 Erstellt: 29.09.2024 17:17