

VIATRIS INC. O.N.

Börse: gettex

ISIN: US92556V1061

Währung: EUR

Kurs: 10,50 EUR

Stand: 04.02.2025

Viatri Inc. ist ein US-amerikanisches Pharmaunternehmen. Kernkompetenz der Gesellschaft ist die Entwicklung, Herstellung und Vermarktung von Generika sowie eigenen Marken-Pharmazeutika. Zudem werden aktive pharmazeutische Inhaltsstoffe (API) für die Pharmaindustrie angeboten. Zu den im Produktportfolio befindlichen Generika gehören solche gegen Herz-Kreislauf-Beschwerden (z.B. Clonidine Transdermal System), gegen Diabetes (z.B. Glipizide und Metformin Hydrochloride Tabletten) oder gegen verminderten Harndrang (z.B. Spironolactone). Das Portfolio von Viatri umfasst mehr als 1.400 zugelassene Produkte in einer Vielzahl von therapeutischen Bereichen. Viatri wurde im November 2020 durch die Kombination des Upjohn-Geschäfts von Pfizer und dem Unternehmen Mylan N.V. gegründet

Aktuelles KGV	235,13
Gewinn je Aktie	0,05
Letzte Dividende je Aktie	0,48
Aktuelle Dividendenrendite	4,43
Cash Flow je Aktie	2,36
Buchwert je Aktie	17,23
Akt. Marktkapitalisierung	12.861,37 Mil.
EBIT	766,20 Mil.
EBIT-Marge	4,97

Industrie	Gesundheitswesen
Sektor	Pharmazeutische Industrie
Subsektor	Pharmazeutische Industrie
Anschrift	Viatri Inc. 1000 Mylan Boulevard, Canonsburg Pennsylvania, 15317, USA https://www.viatri.com/en

Investor Relations	Bill Szablewski
IR-Telefon	+1-412-707-2866
IR-Email	InvestorRelations@viatri.com

Hauptaktionäre	Vanguard Group Inc (11.94%),BlackRock Inc. (7.75%),Davis Selected Advisers, LP (5.26%),State Street Corporation (5.2%),Price T Rowe...
----------------	--

Streubesitz -

Vorstand	Sanjeev Narula, Rajiv Malik, Robert J. Coury
----------	--

Aufsichtsrat	Robert J. Coury, W. Don Cornwell, JoEllen Lyons Dillon, Elisha W. Finney, Leo Groothuis, Melina Higgins, James Kilts, Harry A. Korman...
--------------	--

Mitarbeiter -

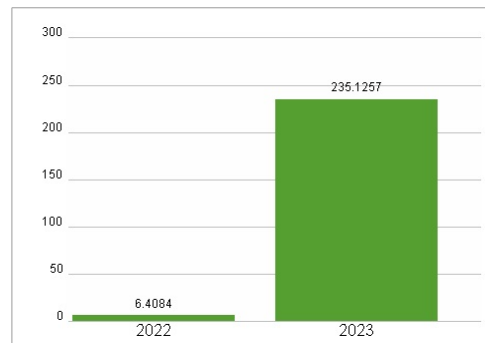
Umsatz	15426,90 Mil.
--------	---------------



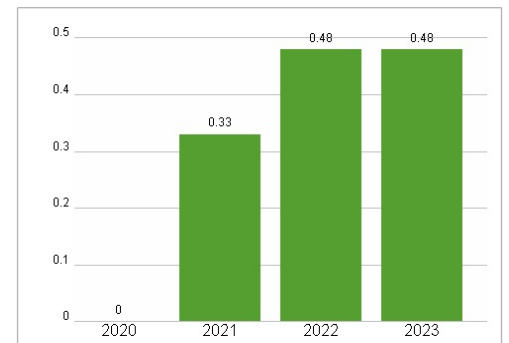
Wertentwicklung

	1M	6M	1J
Performance	-11,73%	-0,62%	-3,07%
Volatilität	20,78	30,57	28,94
Volumen Ø (Stk./Tag)	1 461	1 067	1 396

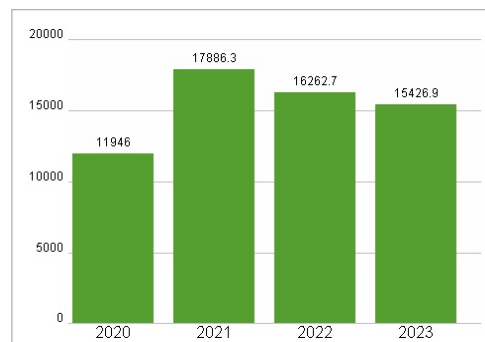
Aktuelles KGV



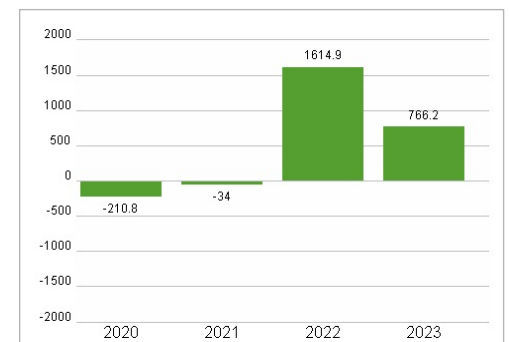
Dividende je Aktie (USD)



Unternehmensumsatz (USD)



EBIT (USD)



Historische Daten: 2023

Erstellt: 05.02.2025 21:42

RISIKOHINWEISE: Die Informationen auf dieser Seite dienen ausschließlich zu Informationszwecken und sollten weder als Verkaufsangebot noch als Aufforderung zum Kauf des Wertpapiers oder einer Empfehlung zugunsten des Wertpapiers verstanden werden. Die baha GmbH und die BAWAG P.S.K. Bank für Arbeit und Wirtschaft und Österreichische Postsparkasse Aktiengesellschaft übernehmen trotz sorgfältigster Recherche keinerlei Haftung für die Richtigkeit der angegebenen Daten.

Factsheet erstellt von: www.baha.com