

VIATRIS INC. O.N.

Börse: Düsseldorf

ISIN: US92556V1061

Währung: EUR

Kurs: 10,61 EUR

Stand: 15.08.2024

Viatri Inc. ist ein US-amerikanisches Pharmaunternehmen. Kernkompetenz der Gesellschaft ist die Entwicklung, Herstellung und Vermarktung von Generika sowie eigenen Marken-Pharmazeutika. Zudem werden aktive pharmazeutische Inhaltsstoffe (API) für die Pharmaindustrie angeboten. Zu den im Produktportfolio befindlichen Generika gehören solche gegen Herz-Kreislauf-Beschwerden (z.B. Clonidine Transdermal System), gegen Diabetes (z.B. Glipizide und Metformin Hydrochloride Tabletten) oder gegen verminderten Harndrang (z.B. Spironolactone). Das Portfolio von Viatri umfasst mehr als 1.400 zugelassene Produkte in einer Vielzahl von therapeutischen Bereichen. Viatri wurde im November 2020 durch die Kombination des Upjohn-Geschäfts von Pfizer und dem Unternehmen Mylan N.V. gegründet

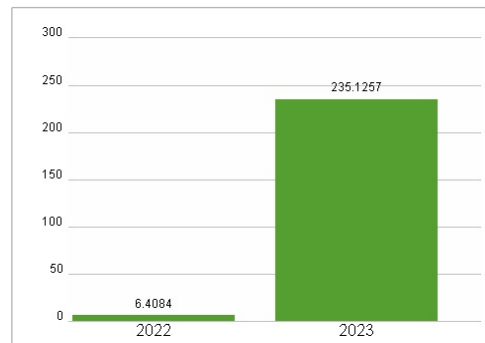
| | |
|----------------------------|--|
| Aktuelles KGV | 235,13 |
| Gewinn je Aktie | 0,05 |
| Letzte Dividende je Aktie | 0,48 |
| Aktuelle Dividendenrendite | 4,43 |
| Cash Flow je Aktie | 2,36 |
| Buchwert je Aktie | 17,23 |
| Akt. Marktkapitalisierung | 12.861,37 Mil. |
| EBIT | 766,20 Mil. |
| EBIT-Marge | 4,97 |
| Industrie | Gesundheitswesen |
| Sektor | Pharmazeutische Industrie |
| Subsektor | Pharmazeutische Industrie |
| Anschrift | Viatri Inc. 1000 Mylan Boulevard, Canonsburg Pennsylvania, 15317, USA https://www.viatri.com/en |
| Investor Relations | Bill Szablewski |
| IR-Telefon | +1-412-707-2866 |
| IR-Email | InvestorRelations@viatri.com |
| Hauptaktionäre | Vanguard Group Inc (11.94%),BlackRock Inc. (7.75%),Davis Selected Advisers, LP (5.26%),State Street Corporation (5.2%),Price T... B... |
| Streubesitz | - |
| Vorstand | Sanjeev Narula, Rajiv Malik, Robert J. Coury |
| Aufsichtsrat | Robert J. Coury, W. Don Cornwell, JoEllen Lyons Dillon, Elisha W. Finney, Leo Groothuis, Melina Higgins, James Kilts, Harry A. Korman... |
| Mitarbeiter | - |
| Umsatz | 15426,90 Mil. |



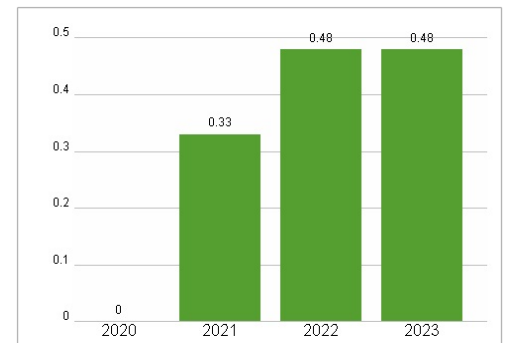
Wertentwicklung

| | 1M | 6M | 1J |
|----------------------|--------|---------|--------|
| Performance | -3,55% | -12,28% | +2,23% |
| Volatilität | 38,17 | 30,02 | 30,63 |
| Volumen Ø (Stk./Tag) | 01 | 02 | 06 |

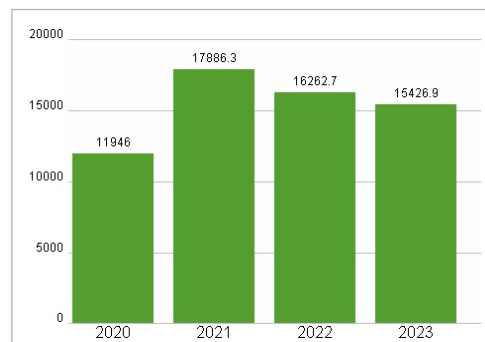
Aktuelles KGV



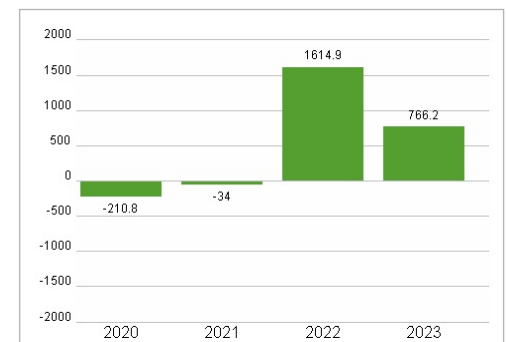
Dividende je Aktie (USD)



Unternehmensumsatz (USD)



EBIT (USD)



Historische Daten: 2023 Erstellt: 18.08.2024 08:03