

VIATRIS INC. O.N.

Börse: Hamburg

ISIN: US92556V1061

Währung: EUR

Kurs: 8,33 EUR

Stand: 13.03.2025

Viatris Inc. ist ein US-amerikanisches Pharmaunternehmen. Kernkompetenz der Gesellschaft ist die Entwicklung, Herstellung und Vermarktung von Generika sowie eigenen Marken-Pharmazeutika. Zudem werden aktive pharmazeutische Inhaltsstoffe (API) für die Pharmaindustrie angeboten. Zu den im Produktportfolio befindlichen Generika gehören solche gegen Herz-Kreislauf-Beschwerden (z.B. Clonidine Transdermal System), gegen Diabetes (z.B. Glipizide und Metformin Hydrochloride Tabletten) oder gegen verminderten Harndrang (z.B. Spironolactone). Das Portfolio von Viatris umfasst mehr als 1.400 zugelassene Produkte in einer Vielzahl von therapeutischen Bereichen. Viatris wurde im November 2020 durch die Kombination des Upjohn-Geschäfts von Pfizer und dem Unternehmen Mylan N.V. gegründet

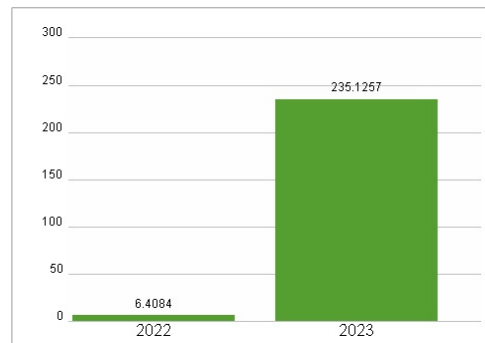
Aktuelles KGV	-
Gewinn je Aktie	-0,53
Letzte Dividende je Aktie	0,48
Aktuelle Dividendenrendite	3,86
Cash Flow je Aktie	1,93
Buchwert je Aktie	15,61
Akt. Marktkapitalisierung	14.861,42 Mil.
EBIT	10,10 Mil.
EBIT-Marge	0,07
Industrie	Gesundheitswesen
Sektor	Pharmazeutische Industrie
Subsektor	Pharmazeutische Industrie
Anschrift	Viatris Inc. 1000 Mylan Boulevard, Canonsburg Pennsylvania, 15317, USA https://www.viatris.com/en
Investor Relations	Bill Szablewski
IR-Telefon	+1-412-707-2866
IR-Email	InvestorRelations@viatris.com
Hauptaktionäre	Vanguard Group Inc (11.94%),BlackRock Inc. (7.75%),Davis Selected Advisers, LP (5.26%),State Street Corporation (5.2%),Price T Rowe...
Streubesitz	-
Vorstand	Sanjeev Narula, Rajiv Malik, Robert J. Coury
Aufsichtsrat	Robert J. Coury, W. Don Cornwell, JoEllen Lyons Dillon, Elisha W. Finney, Leo Groothuis, Melina Higgins, James Kilts, Harry A. Korman...
Mitarbeiter	-
Umsatz	14739,30 Mil.



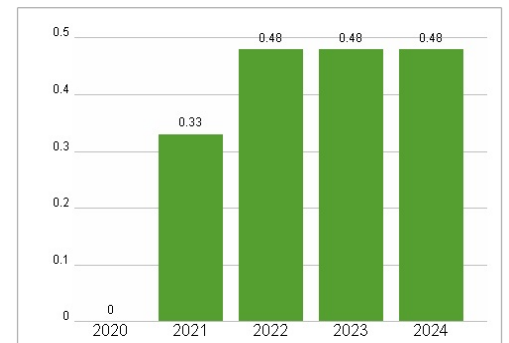
Wertentwicklung

	1M	6M	1J
Performance	-19,09%	-20,78%	-23,61%
Volatilität	64,03	37,74	32,69
Volumen Ø (Stk./Tag)	132	108	67

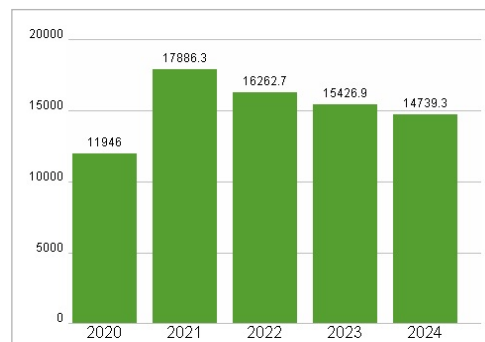
Aktuelles KGV



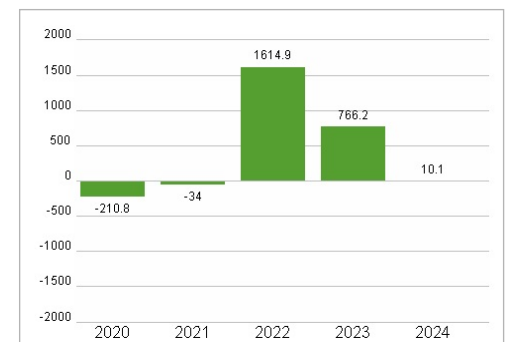
Dividende je Aktie (USD)



Unternehmensumsatz (USD)



EBIT (USD)



Historische Daten: 2024 Erstellt: 14.03.2025 12:10

RISIKOHINWEISE: Die Informationen auf dieser Seite dienen ausschließlich zu Informationszwecken und sollten weder als Verkaufsangebot noch als Aufforderung zum Kauf des Wertpapiers oder einer Empfehlung zugunsten des Wertpapiers verstanden werden. Die baha GmbH und die BAWAG P.S.K. Bank für Arbeit und Wirtschaft und Österreichische Postsparkasse Aktiengesellschaft übernehmen trotz sorgfältigster Recherche keinerlei Haftung für die Richtigkeit der angegebenen Daten.

Factsheet erstellt von: www.baha.com