

# VIATRIS INC. O.N.

Börse: Frankfurt

ISIN: US92556V1061

Währung: EUR

Kurs: 10,39 EUR

Stand: 15.08.2024

Viatri Inc. ist ein US-amerikanisches Pharmaunternehmen. Kernkompetenz der Gesellschaft ist die Entwicklung, Herstellung und Vermarktung von Generika sowie eigenen Marken-Pharmazeutika. Zudem werden aktive pharmazeutische Inhaltsstoffe (API) für die Pharmaindustrie angeboten. Zu den im Produktportfolio befindlichen Generika gehören solche gegen Herz-Kreislauf-Beschwerden (z.B. Clonidine Transdermal System), gegen Diabetes (z.B. Glipizide und Metformin Hydrochloride Tabletten) oder gegen vermindernden Harndrang (z.B. Spironolactone). Das Portfolio von Viatri umfasst mehr als 1.400 zugelassene Produkte in einer Vielzahl von therapeutischen Bereichen. Viatri wurde im November 2020 durch die Kombination des Upjohn-Geschäfts von Pfizer und dem Unternehmen Mylan N.V. gegründet

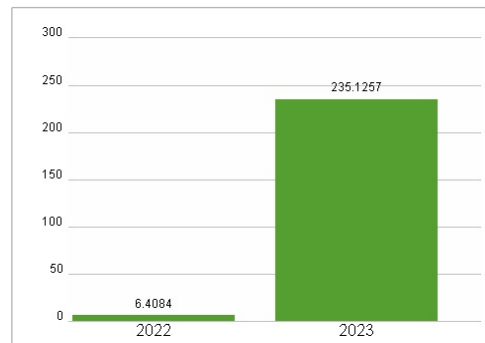
Aktuelles KGV	235,13
Gewinn je Aktie	0,05
Letzte Dividende je Aktie	0,48
Aktuelle Dividendenrendite	4,43
Cash Flow je Aktie	2,36
Buchwert je Aktie	17,23
Akt. Marktkapitalisierung	12.861,37 Mil.
EBIT	766,20 Mil.
EBIT-Marge	4,97
Industrie	Gesundheitswesen
Sektor	Pharmazeutische Industrie
Subsektor	Pharmazeutische Industrie
Anschrift	Viatri Inc. 1000 Mylan Boulevard, Canonsburg Pennsylvania, 15317, USA <a href="https://www.viatri.com/en">https://www.viatri.com/en</a>
Investor Relations	Bill Szablewski
IR-Telefon	+1-412-707-2866
IR-Email	InvestorRelations@viatri.com
Hauptaktionäre	Vanguard Group Inc (11.94%),BlackRock Inc. (7.75%),Davis Selected Advisers, LP (5.26%),State Street Corporation (5.2%),Price T... B...
Streubesitz	-
Vorstand	Sanjeev Narula, Rajiv Malik, Robert J. Coury
Aufsichtsrat	Robert J. Coury, W. Don Cornwell, JoEllen Lyons Dillon, Elisha W. Finney, Leo Groothuis, Melina Higgins, James Kilts, Harry A. Korman...
Mitarbeiter	-
Umsatz	15426,90 Mil.



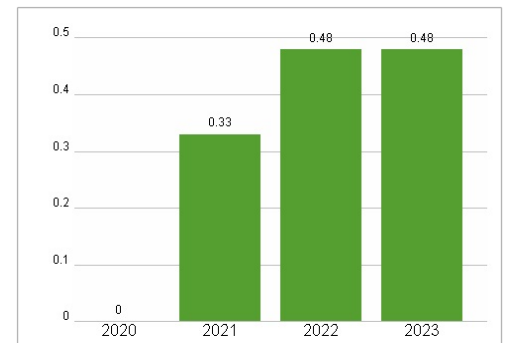
## Wertentwicklung

	1M	6M	1J
Performance	-3,06%	-12,26%	+2,45%
Volatilität	32,34	31,03	31,02
Volumen Ø (Stk./Tag)	1 028	715	828

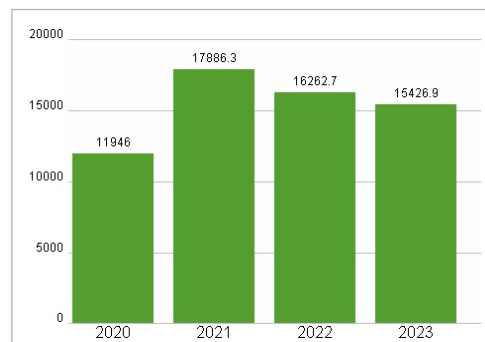
## Aktuelles KGV



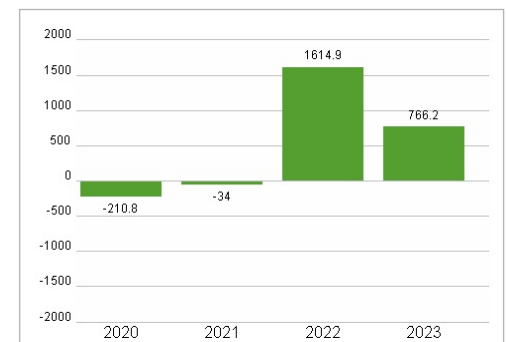
## Dividende je Aktie (USD)



## Unternehmensumsatz (USD)



## EBIT (USD)



Historische Daten: 2023    Erstellt: 18.08.2024 07:42