

Airbnb Inc

Börse: NASDAQ

ISIN: US0090661010

Währung: USD

Kurs: 129,35 USD

Stand: 19.12.2024

Airbnb Inc. bietet Reisenden eine Ferienwohnungsplattform an. Über das Online-Portal können private und professionelle Vermieter ihre Zimmer, Wohnungen und Hotels o. a. weltweit zur Verfügung stellen. Darüber hinaus finden Touristen auf Airbnb auch von Vermietern zusammengestellte Aktivitäten und Entdeckungen.

| | |
|----------------------------|----------------|
| Aktuelles KGV | 12,45 |
| Gewinn je Aktie | 10,94 |
| Letzte Dividende je Aktie | - |
| Aktuelle Dividendenrendite | - |
| Cash Flow je Aktie | 8,87 |
| Buchwert je Aktie | 18,64 |
| Akt. Marktkapitalisierung | 59.641,20 Mil. |
| EBIT | 1518,00 Mil. |
| EBIT-Marge | 15,31 |

| | |
|-----------|---|
| Industrie | Konsumgüter |
| Sektor | Unterhaltung und Freizeit |
| Subsektor | Erholung und Freizeit |
| Anschrift | Airbnb Inc. 888 Brannan St. San Francisco, California, USA https://www.airbnb.com |

| | |
|--------------------|--|
| Investor Relations | |
| IR-Telefon | |
| IR-Email | ir@airbnb.com |

| | |
|----------------|--|
| Hauptaktionäre | Vanguard Group (7.59531%), BlackRock Inc. (6.02057%), FMR LLC. (5.16251%), Capital World Investors (4.10205%), State Street Corporation... |
|----------------|--|

| | |
|-------------|---|
| Streubesitz | - |
|-------------|---|

| | |
|----------|---|
| Vorstand | Dave Stephenson, Nathan Blecharczyk, Hiroki Asai, Rich Baer, Ari Balogh, Tara Bunch, Jay Carney, Catherine Powell |
|----------|---|

| | |
|--------------|---|
| Aufsichtsrat | Brian Chesky, Alfred Lin, Amrita Ahuja, Angela Ahrendts, Jeffrey Jordan, Joe Gebbia, Kenneth Chenault, Nathan Blecharczyk |
|--------------|---|

| | |
|-------------|---|
| Mitarbeiter | - |
|-------------|---|

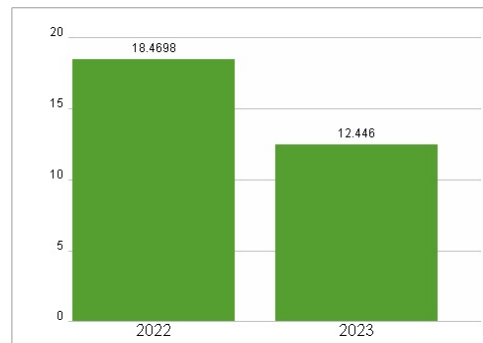
| | |
|--------|--------------|
| Umsatz | 9917,00 Mil. |
|--------|--------------|



Wertentwicklung

| | 1M | 6M | 1J |
|----------------------|-----------|-----------|-----------|
| Performance | -2,28% | -10,27% | -4,68% |
| Volatilität | 30,68 | 36,08 | 32,65 |
| Volumen Ø (Stk./Tag) | 4 960 847 | 4 662 890 | 4 534 278 |

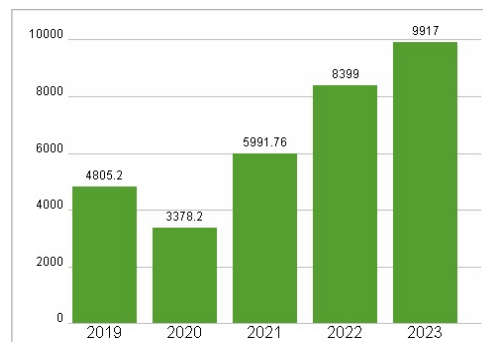
Aktuelles KGV



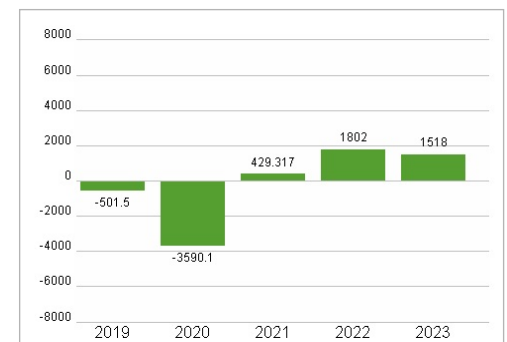
Dividende je Aktie (USD)



Unternehmensumsatz (USD)



EBIT (USD)



Historische Daten: 2023

Erstellt: 22.12.2024 20:11

RISIKOHINWEISE: Die Informationen auf dieser Seite dienen ausschließlich zu Informationszwecken und sollten weder als Verkaufsangebot noch als Aufforderung zum Kauf des Wertpapiers oder einer Empfehlung zugunsten des Wertpapiers verstanden werden. Die baha GmbH und die BAWAG P.S.K. Bank für Arbeit und Wirtschaft und Österreichische Postsparkasse Aktiengesellschaft übernehmen trotz sorgfältigster Recherche keinerlei Haftung für die Richtigkeit der angegebenen Daten.

Factsheet erstellt von: www.baha.com