

FLATEXDEGIRO AG NA O.N.

Börse: Hannover

ISIN: DE000FTG1111

Währung: EUR

Kurs: 13,19 EUR

Stand: 22.11.2024

Die flatexDEGIRO AG betreibt mit den Marken flatex und DEGIRO eine der führenden Online-Brokerage-Plattformen Europas für den Wertpapierhandel. Eigenentwickelte Technologie eröffnet den eigenen B2C-Kunden kostengünstige Serviceleistungen. Das selbst entwickelte Kernbankensystem verhilft den zahlreichen B2B-Kunden inklusive staatlicher Infrastruktur ebenso wie etablierten Finanzdienstleistern und disruptiven Geschäftsideen als White-Label-Banking zum schnellen Erfolg. In einer Zeit der Bankenkonsolidierung, von Niedrigzinsen und Digitalisierung ist die flatexDEGIRO AG damit ideal für weiteres Wachstum positioniert und auf einem sehr guten Weg, Europas führender Anbieter für Finanztechnologie zu werden. 2020 erwarb flatex das Online-Brokerage-Unternehmen DEGIRO und firmiert seither unter dem Namen flatexDEGIRO AG.

Aktuelles KGV	17,10
Gewinn je Aktie	0,65
Letzte Dividende je Aktie	0,04
Aktuelle Dividendenrendite	0,36
Cash Flow je Aktie	0,57
Buchwert je Aktie	6,12
Akt. Marktkapitalisierung	1.228,62 Mil.
EBIT	104,34 Mil.
EBIT-Marge	26,70

Industrie	Finanzdienstleister
Sektor	Besondere Finanzdienstleister
Subsektor	-
Anschrift	flatexDEGIRO AG Rotfeder-Ring 5-7 D-60327 Frankfurt/Main https://flatexdegiro.com/de

Investor Relations	Achim Schreck
IR-Telefon	+49-69-450001-1700
IR-Email	achim.schreck@flatexdegiro.com

Hauptaktionäre	free float (74.8%), GfBk Gesellschaft für Börsenkommunikation mbH (13.1%), KipEi B.V. (6%), Heliad AG (4.7%), Bernd Förtsch (1.4%)
----------------	--

Streubesitz	38,45%
-------------	--------

Vorstand	Dr. Benon Janos, Stephan Simmang, Dr. Matthias Heinrich, Steffen Jentsch, Christiane Strubel, Jens Möbitz, Giscard Monod de Froideville...
----------	--

Aufsichtsrat	Martin Korbmacher, Stefan Müller, Aygül Özkan, Herbert Seuling, Britta Lehfeldt
--------------	---

Mitarbeiter	1 285
-------------	-------

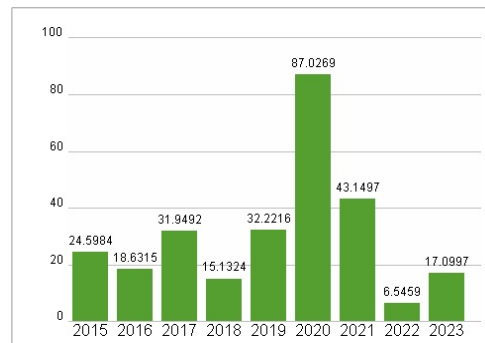
Umsatz	390,73 Mil.
--------	-------------



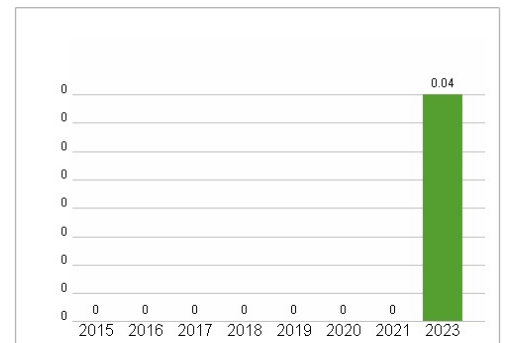
Wertentwicklung

	1M	6M	1J
Performance	-3,71%	-3,15%	+28,04%
Volatilität	21,93	29,54	35,46
Volumen Ø (Stk./Tag)	00	00	00

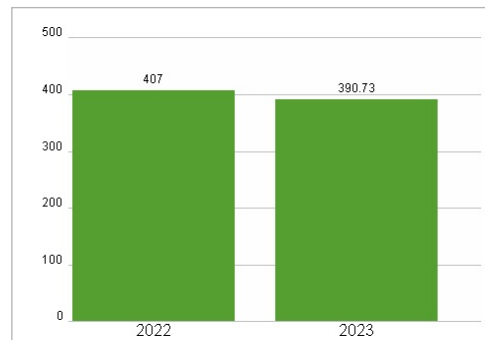
Aktuelles KGV



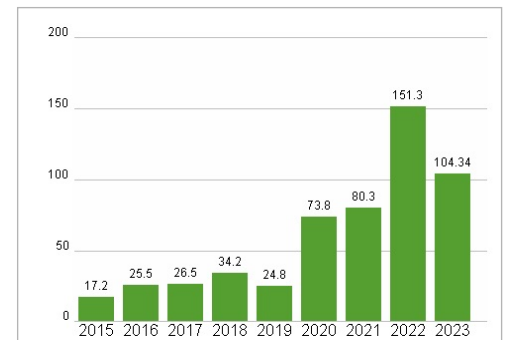
Dividende je Aktie (EUR)



Unternehmensumsatz (EUR)



EBIT (EUR)



Historische Daten: 2023 Erstellt: 25.11.2024 13:03

RISIKOHINWEIS: Die Informationen auf dieser Seite dienen ausschließlich zu Informationszwecken und sollten weder als Verkaufsangebot noch als Aufforderung zum Kauf des Wertpapiers oder einer Empfehlung zugunsten des Wertpapiers verstanden werden. Die baha GmbH und die BAWAG P.S.K. Bank für Arbeit und Wirtschaft und Österreichische Postsparkasse Aktiengesellschaft übernehmen trotz sorgfältigster Recherche keinerlei Haftung für die Richtigkeit der angegebenen Daten.

Factsheet erstellt von: www.baha.com