

# C3 AI INC. CLA DL -,001

Börse: gettex      ISIN: US12468P1049      Währung: EUR      Kurs: 32,01 EUR      Stand: 21.01.2025


C3 AI ist ein führender Anbieter von KI-Software für Unternehmen zur Beschleunigung der digitalen Transformation. Die bewährte C3 AI Plattform bietet umfassende Services, um KI-Anwendungen im Unternehmensmaßstab effizienter und kostengünstiger als alternative Ansätze zu entwickeln. Die C3 AI Plattform unterstützt die Wertschöpfungskette in jeder Branche mit vorgefertigten, konfigurierbaren, hochwertigen KI-Anwendungen für Zuverlässigkeit, Betrugserkennung, Sensornetzwerk-Gesundheit, Liefernetzwerk-Optimierung, Energiemanagement, Anti-Geldwäsche und Kundenbindung.

|                            |   |
|----------------------------|---|
| Aktuelles KGV              | -   |
| Gewinn je Aktie            | -   |
| Letzte Dividende je Aktie  | -   |
| Aktuelle Dividendenrendite | -   |
| Cash Flow je Aktie         | -   |
| Buchwert je Aktie          | -   |
| Akt. Marktkapitalisierung  | 0,00 Mil.   |
| EBIT                       | 0,00 Mil.   |
| EBIT-Marge                 | -   |
| Industrie                  | Internet  |
| Sektor                     | Internet  |
| Subsektor                  | Internetsoftware und Dienstleistungen   |
| Anschrift                  | C3 AI Inc<br>1400 Seaport Boulevard<br>Redwood City<br><a href="https://c3.ai/">https://c3.ai/</a>  |
| Investor Relations         | Edelman Lisa Kennedy  |
| IR-Telefon                 | +1-415 - 914-8336   |
| IR-Email                   | IR@C3.ai  |
| Hauptaktionäre             |   |
| Streubesitz                | 87,85%  |
| Vorstand                   | Hitesh Lath, Edward Y. Abbo, Houman Behzadi, Merel Witteveen  |
| Aufsichtsrat               | Thomas M. Siebel, Condoleezza Rice, Richard C. Levin, Michael G. McCaffery, Bruce Sewell, Lisa A. Davis, Jim H. Snabe, Stephen M. Ward... |
| Mitarbeiter                | -   |
| Umsatz                     | 0,00 Mil.   |




| Wertentwicklung      | 1M     | 6M      | 1J      |
|----------------------|--------|---------|---------|
| Performance          | -7,80% | +24,74% | +32,50% |
| Volatilität          | 40,69  | 62,91   | 63,49   |
| Volumen Ø (Stk./Tag) | 3 183  | 3 819   | 4 213   |


### Aktuelles KGV




### Dividende je Aktie



### Unternehmensumsatz



### EBIT



Historische Daten:      Erstellt: 22.01.2025 21:55