

DoorDash Inc

Börse: Cboe US

ISIN: US25809K1051

Währung: USD

Kurs: 173,98 USD

Stand: 03.04.2025

DoorDash Inc. betreibt einen führenden Online-Bestelldienst für Essenslieferungen. Der Dienst ist in zahlreichen Städten in den USA, Kanada und Australien vertreten. Über die App von DoorDash können Bestellungen bei teilnehmenden Restaurants bestellt werden und die Lieferungen der Restaurants werden bis zur Haustüre geliefert. Mit einem flexiblen Arbeitskonzept kann man zum sogenannten Dasher werden und mit dem eigenen Transportmittel Lieferungen in der Umgebung übernehmen. Die Lieferaufträge werden über die App übermittelt. Der Sitz des Unternehmens befindet sich in San Francisco.

| | |
|----------------------------|----------------|
| Aktuelles KGV | 538,01 |
| Gewinn je Aktie | 0,31 |
| Letzte Dividende je Aktie | - |
| Aktuelle Dividendenrendite | - |
| Cash Flow je Aktie | 5,40 |
| Buchwert je Aktie | 19,78 |
| Akt. Marktkapitalisierung | 66.174,86 Mil. |
| EBIT | -38,00 Mil. |
| EBIT-Marge | -0,35 |

| | |
|-----------|---|
| Industrie | Internet |
| Sektor | Internet |
| Subsektor | Internetsoftware und Dienstleistungen |
| Anschrift | DoorDash Inc. 303 2nd St, Suite 800 San Francisco, CA 94107, USA https://www.doordash.com/ |

| | |
|--------------------|--|
| Investor Relations | |
| IR-Telefon | |
| IR-Email | ir@doordash.com |

| | |
|----------------|--|
| Hauptaktionäre | SC US TTGP LTD (8.66518%), Vanguard Group (8.01016%), Morgan Stanley (7.43452%), CAPITAL RESEARCH GLOBAL INVESTOR (4.07048%), BlackRock (3.99999%) |
|----------------|--|

| | |
|-------------|---|
| Streubesitz | - |
| Vorstand | Ravi Inukonda, Keith Yandell, Prabir Adarkar, Tia Sherringham |

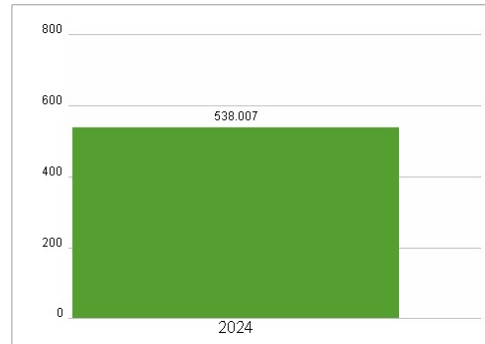
| | |
|--------------|--|
| Aufsichtsrat | Tony Xu, Alfred Lin, Andy Fang, Ellie Mertz, L. John Doerr, Stanley Tang, Jeff Blackburn, Shona Brown, Diego Piacentini, Ashley Still... |
|--------------|--|

| | |
|-------------|---------------|
| Mitarbeiter | - |
| Umsatz | 10722,00 Mil. |




| Wertentwicklung | 1M | 6M | 1J |
|----------------------|---------|---------|---------|
| Performance | -16,37% | +12,63% | +16,89% |
| Volatilität | 61,18 | 35,99 | 35,04 |
| Volumen Ø (Stk./Tag) | 391 437 | 183 799 | 183 701 |

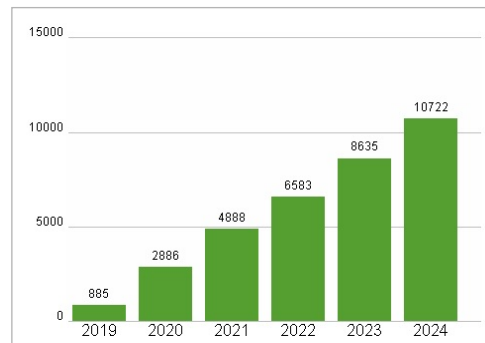
Aktuelles KGV



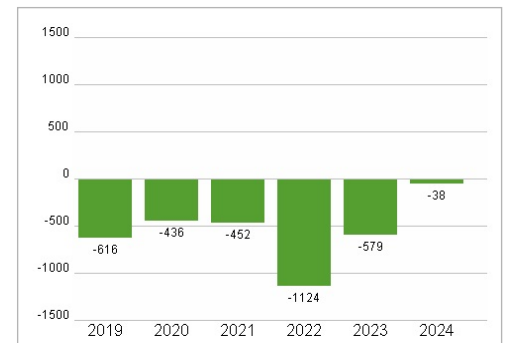
Dividende je Aktie (USD)



Unternehmensumsatz (USD)



EBIT (USD)



Historische Daten: 2024 Erstellt: 06.04.2025 00:17