

# AIRBNB INC. DL-,01

Börse: Berlin

ISIN: US0090661010

Währung: EUR

Kurs: 129,46 EUR

Stand: 21.01.2025

Airbnb Inc. bietet Reisenden eine Ferienwohnungsplattform an. Über das Online-Portal können private und professionelle Vermieter ihre Zimmer, Wohnungen und Hotels o. a. weltweit zur Verfügung stellen. Darüber hinaus finden Touristen auf Airbnb auch von Vermietern zusammengestellte Aktivitäten und Entdeckungen.

|                            |                |
|----------------------------|----------------|
| Aktuelles KGV              | 12,45          |
| Gewinn je Aktie            | 10,94          |
| Letzte Dividende je Aktie  | -              |
| Aktuelle Dividendenrendite | -              |
| Cash Flow je Aktie         | 8,87           |
| Buchwert je Aktie          | 18,64          |
| Akt. Marktkapitalisierung  | 59.641,20 Mil. |
| EBIT                       | 1518,00 Mil.   |
| EBIT-Marge                 | 15,31          |
| Industrie                  | Konsumgüter    |

|           |   |
|-----------|---|
| Sektor    | Unterhaltung und Freizeit   |
| Subsektor | Erholung und Freizeit   |
| Anschrift | Airbnb Inc.<br>888 Brannan St.<br>San Francisco, California, USA<br><a href="https://www.airbnb.com">https://www.airbnb.com</a> |

|                    |  |
|--------------------|--|
| Investor Relations |  |
| IR-Telefon         |  |
| IR-Email           | <a href="mailto:ir@airbnb.com">ir@airbnb.com</a> |

|                |  |
|----------------|--|
| Hauptaktionäre | Vanguard Group (7.59531%),BlackRock Inc. (6.02057%),FMR LLC. (5.16251%),Capital World Investors (4.10205%),State Street Corporation... |
|----------------|--|

|             |   |
|-------------|---|
| Streubesitz | - |
|-------------|---|

|          |   |
|----------|---|
| Vorstand | Dave Stephenson, Nathan Blecharczyk, Hiroki Asai, Rich Baer, Ari Balogh, Tara Bunch, Jay Carney, Catherine Powell |
|----------|---|

|              |   |
|--------------|---|
| Aufsichtsrat | Brian Chesky, Alfred Lin, Amrita Ahuja, Angela Ahrendts, Jeffrey Jordan, Joe Gebbia, Kenneth Chenault, Nathan Blecharczyk |
|--------------|---|

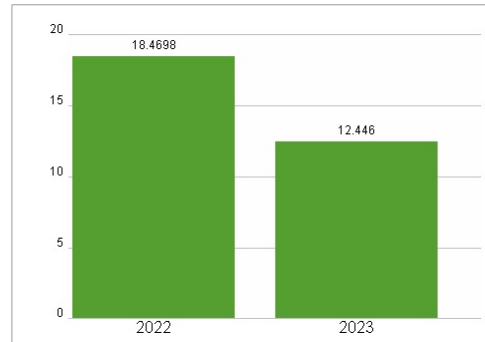
|             |              |
|-------------|--------------|
| Mitarbeiter | -            |
| Umsatz      | 9917,00 Mil. |



### Wertentwicklung

|                      | 1M     | 6M     | 1J     |
|----------------------|--------|--------|--------|
| Performance          | +2,59% | -6,18% | -2,16% |
| Volatilität          | 23,43  | 34,35  | 32,95  |
| Volumen Ø (Stk./Tag) | 02     | 02     | 02     |

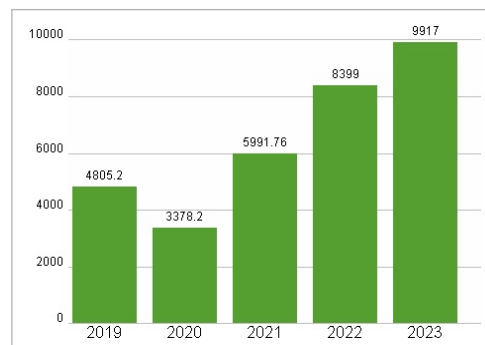
### Aktuelles KGV



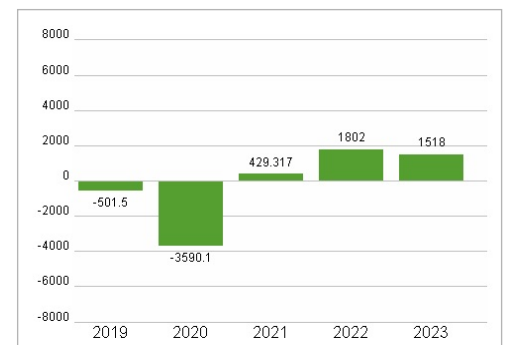
### Dividende je Aktie (USD)



### Unternehmensumsatz (USD)



### EBIT (USD)



Historische Daten: 2023      Erstellt: 22.01.2025 12:44