

AIRBNB INC. DL-,01

Börse: München

ISIN: US0090661010

Währung: EUR

Kurs: 101,42 EUR

Stand: 03.04.2025

Airbnb Inc. bietet Reisenden eine Ferienwohnungsplattform an. Über das Online-Portal können private und professionelle Vermieter ihre Zimmer, Wohnungen und Hotels o. a. weltweit zur Verfügung stellen. Darüber hinaus finden Touristen auf Airbnb auch von Vermietern zusammengestellte Aktivitäten und Entdeckungen.

| | |
|----------------------------|----------------|
| Aktuelles KGV | 21,48 |
| Gewinn je Aktie | 6,12 |
| Letzte Dividende je Aktie | - |
| Aktuelle Dividendenrendite | - |
| Cash Flow je Aktie | 10,44 |
| Buchwert je Aktie | 19,43 |
| Akt. Marktkapitalisierung | 56.884,32 Mil. |
| EBIT | 2553,00 Mil. |
| EBIT-Marge | 23,00 |

| | |
|-----------|---|
| Industrie | Konsumgüter |
| Sektor | Unterhaltung und Freizeit |
| Subsektor | Erholung und Freizeit |
| Anschrift | Airbnb Inc. 888 Brannan St. San Francisco, California, USA https://www.airbnb.com |

| | |
|--------------------|--|
| Investor Relations | |
| IR-Telefon | |
| IR-Email | ir@airbnb.com |

| | |
|----------------|--|
| Hauptaktionäre | Vanguard Group Inc (8.51%), Blackrock Inc. (6.74%), State Street Corporation (4.18%), Morgan Stanley (3.6%), FMR, LLC (3.17%), Edgewood... |
|----------------|--|

| | |
|-------------|---|
| Streubesitz | - |
|-------------|---|

| | |
|----------|--|
| Vorstand | Ellie Mertz, Hiroki Asai, Ari Balogh, Nathan Blecharczyk, Tara Bunch, Jay Carney, Ronald A. Klain, Dave Stephenson |
|----------|--|

| | |
|--------------|---|
| Aufsichtsrat | Brian Chesky, Angela Ahrendts, Amrita Ahuja, Nathan Blecharczyk, Kenneth Chenault, Joe Gebbia, Jeffrey Jordan, Alfred Lin, James Manyika... |
|--------------|---|

| | |
|-------------|---|
| Mitarbeiter | - |
|-------------|---|

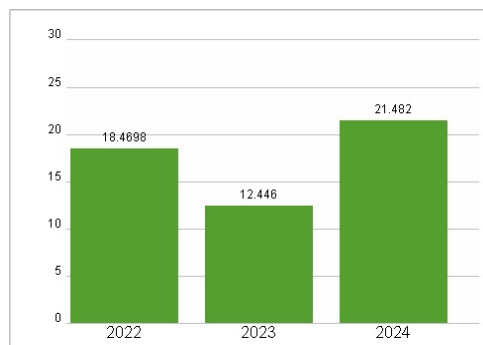
| | |
|--------|---------------|
| Umsatz | 11102,00 Mil. |
|--------|---------------|



Wertentwicklung

| | 1M | 6M | 1J |
|----------------------|---------|---------|---------|
| Performance | -23,44% | -15,70% | -32,57% |
| Volatilität | 51,46 | 41,25 | 38,65 |
| Volumen Ø (Stk./Tag) | 02 | 02 | 02 |

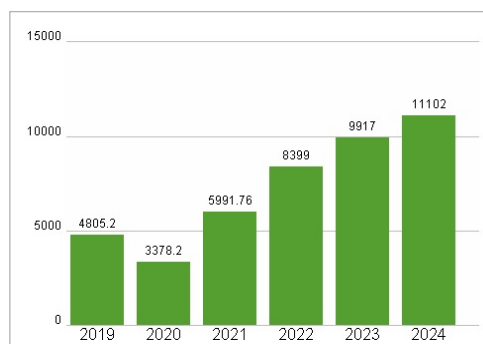
Aktuelles KGV



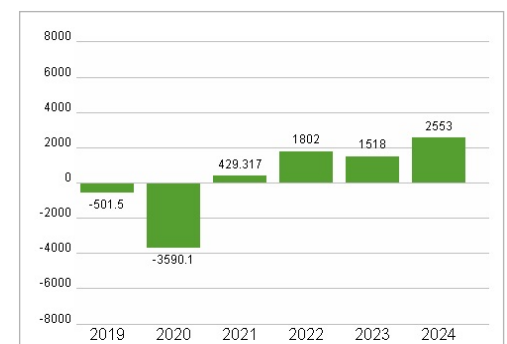
Dividende je Aktie (USD)



Unternehmensumsatz (USD)



EBIT (USD)



Historische Daten: 2024

Erstellt: 06.04.2025 00:26

RISIKOHINWEISE: Die Informationen auf dieser Seite dienen ausschließlich zu Informationszwecken und sollten weder als Verkaufsangebot noch als Aufforderung zum Kauf des Wertpapiers oder einer Empfehlung zugunsten des Wertpapiers verstanden werden. Die baha GmbH und die BAWAG P.S.K. Bank für Arbeit und Wirtschaft und Österreichische Postsparkasse Aktiengesellschaft übernehmen trotz sorgfältigster Recherche keinerlei Haftung für die Richtigkeit der angegebenen Daten.

Factsheet erstellt von: www.baha.com