

# NAGARRO SE

Börse: Lang & Schwarz      ISIN: DE000A3H2200      Währung: EUR      Kurs: 76,65 EUR      Stand: 16.07.2024

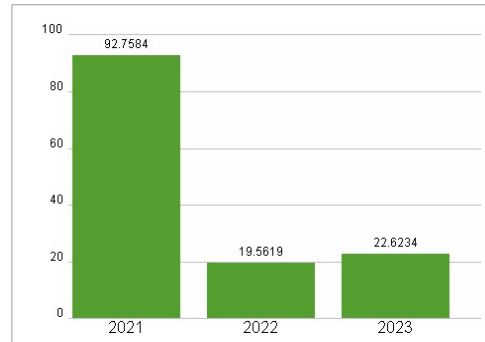
Nagarro SE zählt zu den weltweiten Marktführern im Bereich digitale Entwicklung. Das Full-Service-Portfolio des Unternehmens umfasst u.a. Digital Product Engineering, Digital Commerce und Customer Experience, Managed Services, Beratung für Unternehmensressourcenplanung (ERP) sowie weitere Dienstleistungen wie Applikationsentwicklung, Daten und Analytik oder Enterprise Architecture Consulting u.v.m.

|                            |  |
|----------------------------|--|
| Aktuelles KGV              | 22,62  |
| Gewinn je Aktie            | 3,87   |
| Letzte Dividende je Aktie  | -  |
| Aktuelle Dividendenrendite | -  |
| Cash Flow je Aktie         | 5,76   |
| Buchwert je Aktie          | 13,43  |
| Akt. Marktkapitalisierung  | 1.179,58 Mil.  |
| EBIT                       | 86,20 Mil.   |
| EBIT-Marge                 | 9,45   |
| Industrie                  | Technologie  |
| Sektor                     | IT-Dienstleistungen  |
| Subsektor                  | IT Consulting und Dienstleistungen   |
| Anschrift                  | Nagarro SE<br>Baierbrunner Str. 15<br>81379 Munich<br><a href="https://www.nagarro.com/">https://www.nagarro.com/</a>                          |
| Investor Relations         |  |
| IR-Telefon                 | +49 89 231 219 151   |
| IR-Email                   | <a href="mailto:ir@nagarro.com">ir@nagarro.com</a>   |
| Hauptaktionäre             | free float (54.5%),Lantano Beteiligungen (21.6%),StarView Capital (6.3%),All Nag Beteiligungs (5.7%),Detlef Dinsel (5.1%),Senior management... |
| Streubesitz                | -  |
| Vorstand                   | Annette Mainka, Vikram Sehgal  |
| Aufsichtsrat               | Carl Georg Dürschmidt, Christian Bacherl, Shalini Sarin, Vishal Gaur   |
| Mitarbeiter                | 18 430   |
| Umsatz                     | 912,05 Mil.  |



| Wertentwicklung      | 1M     | 6M      | 1J      |
|----------------------|--------|---------|---------|
| Performance          | -0,78% | -14,30% | -11,78% |
| Volatilität          | 27,76  | 48,65   | 44,37   |
| Volumen Ø (Stk./Tag) | 00     | 00      | 00      |

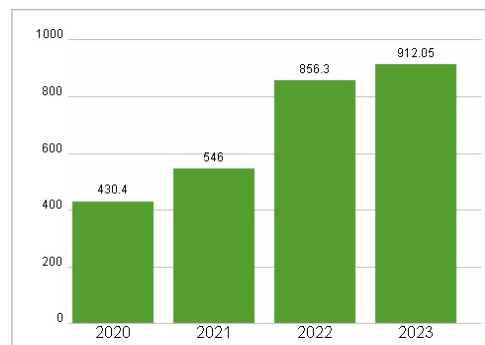
### Aktuelles KGV



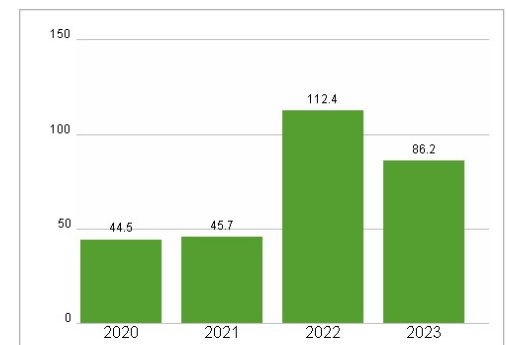
### Dividende je Aktie (EUR)



### Unternehmensumsatz (EUR)



### EBIT (EUR)



Historische Daten: 2023      Erstellt: 17.07.2024 20:27