

NAGARRO SE NA O.N.

Börse: Berlin

ISIN: DE000A3H2200

Währung: EUR

Kurs: 88,10 EUR

Stand: 20.02.2025

Nagarro SE zählt zu den weltweiten Marktführern im Bereich digitale Entwicklung. Das Full-Service-Portfolio des Unternehmens umfasst u.a. Digital Product Engineering, Digital Commerce und Customer Experience, Managed Services, Beratung für Unternehmensressourcenplanung (ERP) sowie weitere Dienstleistungen wie Applikationsentwicklung, Daten und Analytik oder Enterprise Architecture Consulting u.v.m.

| | |
|----------------------------|---|
| Aktuelles KGV | 22,62 |
| Gewinn je Aktie | 3,87 |
| Letzte Dividende je Aktie | - |
| Aktuelle Dividendenrendite | - |
| Cash Flow je Aktie | 5,76 |
| Buchwert je Aktie | 13,43 |
| Akt. Marktkapitalisierung | 1.179,58 Mil. |
| EBIT | 86,20 Mil. |
| EBIT-Marge | 9,45 |
| Industrie | Technologie |
| Sektor | IT-Dienstleistungen |
| Subsektor | IT Consulting und Dienstleistungen |
| Anschrift | Nagarro SE Baierbrunner Str. 15 81379 Munich https://www.nagarro.com/ |



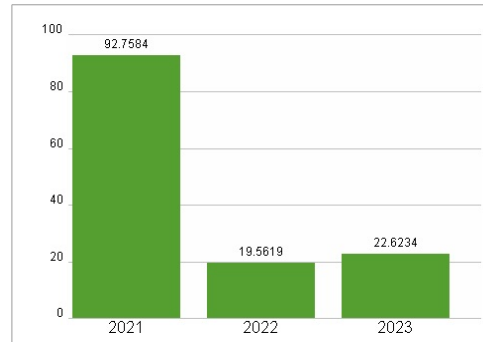
| | |
|--------------------|--|
| Investor Relations | |
| IR-Telefon | +49 89 231 219 151 |
| IR-Email | ir@nagarro.com |
| Hauptaktionäre | free float (54.5%),Lantano Beteiligungen (21.6%),StarView Capital (6.3%),All Nag Beteiligungs (5.7%),Detlef Dinsel (5.1%),Senior management... |
| Streubesitz | - |
| Vorstand | Annette Mainka, Vikram Sehgal |
| Aufsichtsrat | Carl Georg Dürschmidt, Christian Bacherl, Shalini Sarin, Vishal Gaur |
| Mitarbeiter | 18 430 |
| Umsatz | 912,05 Mil. |

Wertentwicklung

| | 1M | 6M | 1J |
|----------------------|--------|---------|--------|
| Performance | +5,88% | +14,66% | -2,76% |
| Volatilität | 31,36 | 50,29 | 47,98 |
| Volumen Ø (Stk./Tag) | 04 | 01 | 01 |

| | |
|--------------------|--|
| Investor Relations | |
| IR-Telefon | +49 89 231 219 151 |
| IR-Email | ir@nagarro.com |

Aktuelles KGV



Dividende je Aktie (EUR)



| | |
|----------------|--|
| Hauptaktionäre | free float (54.5%),Lantano Beteiligungen (21.6%),StarView Capital (6.3%),All Nag Beteiligungs (5.7%),Detlef Dinsel (5.1%),Senior management... |
|----------------|--|

Streubesitz -

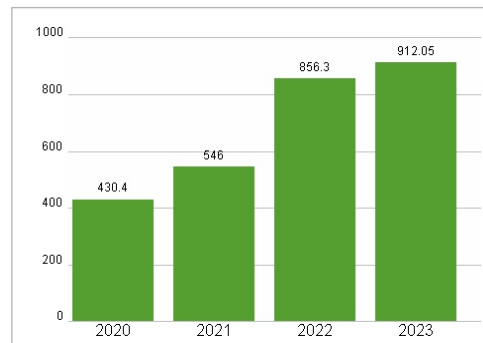
Vorstand
Annette Mainka, Vikram Sehgal

Aufsichtsrat
Carl Georg Dürschmidt, Christian Bacherl, Shalini Sarin, Vishal Gaur

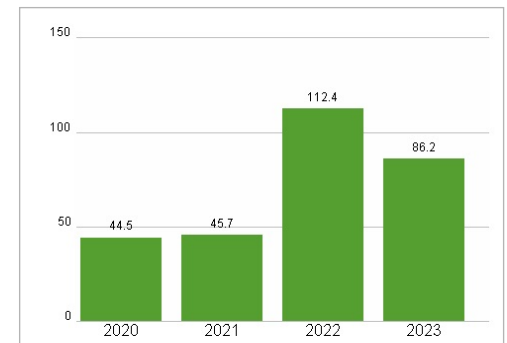
Mitarbeiter 18 430

Umsatz 912,05 Mil.

Unternehmensumsatz (EUR)



EBIT (EUR)



Historische Daten: 2023

Erstellt: 23.02.2025 21:46

RISIKOHINWEISE: Die Informationen auf dieser Seite dienen ausschließlich zu Informationszwecken und sollten weder als Verkaufsangebot noch als Aufforderung zum Kauf des Wertpapiers oder einer Empfehlung zugunsten des Wertpapiers verstanden werden. Die baha GmbH und die BAWAG P.S.K. Bank für Arbeit und Wirtschaft und Österreichische Postsparkasse Aktiengesellschaft übernehmen trotz sorgfältigster Recherche keinerlei Haftung für die Richtigkeit der angegebenen Daten.

Factsheet erstellt von: www.baha.com