

NAGARRO SE NA O.N.

Börse: TradeGate ISIN: DE000A3H2200 Währung: EUR Kurs: 69,80 EUR Stand: 03.04.2025

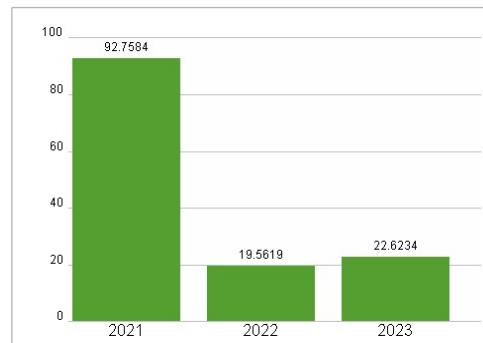
Nagarro SE zählt zu den weltweiten Marktführern im Bereich digitale Entwicklung. Das Full-Service-Portfolio des Unternehmens umfasst u.a. Digital Product Engineering, Digital Commerce und Customer Experience, Managed Services, Beratung für Unternehmensressourcenplanung (ERP) sowie weitere Dienstleistungen wie Applikationsentwicklung, Daten und Analytik oder Enterprise Architecture Consulting u.v.m.

Aktuelles KGV	22,62
Gewinn je Aktie	3,87
Letzte Dividende je Aktie	-
Aktuelle Dividendenrendite	-
Cash Flow je Aktie	5,76
Buchwert je Aktie	13,43
Akt. Marktkapitalisierung	1.179,58 Mil.
EBIT	86,20 Mil.
EBIT-Marge	9,45
Industrie	Technologie
Sektor	IT-Dienstleistungen
Subsektor	IT Consulting und Dienstleistungen
Anschrift	Nagarro SE Baierbrunner Str. 15 81379 Munich https://www.nagarro.com/
Investor Relations	
IR-Telefon	+49 89 231 219 151
IR-Email	ir@nagarro.com
Hauptaktionäre	free float (54.5%),Lantano Beteiligungen (21.6%),StarView Capital (6.3%),All Nag Beteiligungs (5.7%),Detlef Dinsel (5.1%),Senior management
Streubesitz	-
Vorstand	Annette Mainka, Vikram Sehgal
Aufsichtsrat	Carl Georg Dürschmidt, Christian Bacherl, Shalini Sarin, Vishal Gaur
Mitarbeiter	18 430
Umsatz	912,05 Mil.

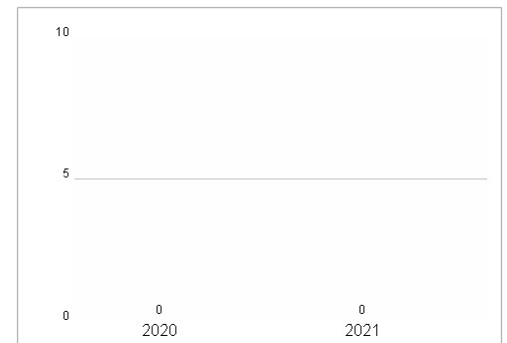


Wertentwicklung	1M	6M	1J
Performance	-19,77%	-25,14%	-7,22%
Volatilität	38,65	50,44	49,27
Volumen Ø (Stk./Tag)	2 842	3 456	2 548

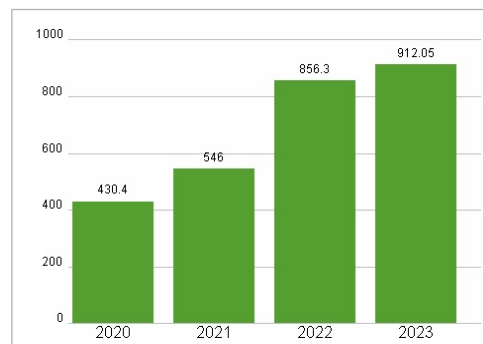
Aktuelles KGV



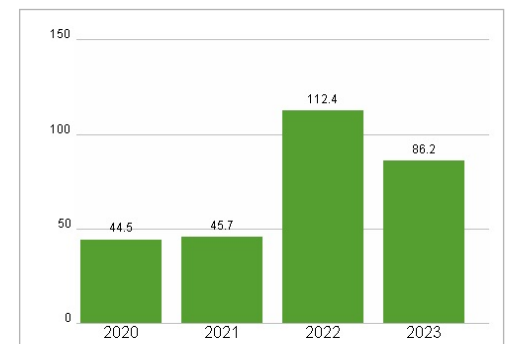
Dividende je Aktie (EUR)



Unternehmensumsatz (EUR)



EBIT (EUR)



Historische Daten: 2023 Erstellt: 06.04.2025 19:29