

SONOVA HLDG AG NA.SF 0,05

Börse: Düsseldorf

ISIN: CH0012549785

Währung: EUR

Kurs: - EUR

Stand: 01.01.0001

Sonova mit Hauptsitz in Stäfa in der Schweiz ist ein führender Anbieter von innovativen Lösungen rund um das Thema Hören. Die Gruppe ist im Markt durch ihre Kernmarken Phonak, Unitron, Hansaton, Advanced Bionics und die Marken des Audiological-Care-Geschäfts vertreten, wie zum Beispiel AudioNova, Geers, Boots Hearing Care, Connect Hearing und Lapperre. Gegründet 1947, ist die Gruppe heute weltweit in über 100 Ländern vertreten, beschäftigt mehr als 14'000 Mitarbeiter und erzielte im Geschäftsjahr 2020/21 einen Umsatz von CHF 2,6 Mrd. sowie einen Gewinn nach Steuern von CHF 585 Mio.

| | |
|----------------------------|------------------------------------------------------------------------------------------------------------------------------------------|
| Aktuelles KGV | 25,90 |
| Gewinn je Aktie | 10,08 |
| Letzte Dividende je Aktie | 4,30 |
| Aktuelle Dividendenrendite | 1,65 |
| Cash Flow je Aktie | 12,63 |
| Buchwert je Aktie | 41,43 |
| Akt. Marktkapitalisierung | 15.568,56 Mil. |
| EBIT | 669,90 Mil. |
| EBIT-Marge | 18,47 |
| Industrie | Gesundheitswesen |
| Sektor | Gesundheitsanbieter |
| Subsektor | Gesundheitswesen, Krankenkassen |
| Anschrift | Sonova Holding AG Laubisrütistraße 28 CH-8712 Stäfa www.sonova.com |
| Investor Relations | Thomas Bernhardt Bernhardtschütten |
| IR-Telefon | +41-58-928-3344 |
| IR-Email | ir@sonova.com |
| Hauptaktionäre | Beda Diethelm and Annamaria Diethelm-Pandiani (11.26%), Family of Hans-Ueli Rihs (6.18%), BlackRock, Inc. (5.1%), UBS Fund Management... |
| Streubesitz | 79,40% |
| Vorstand | Matthias Düllmann, Ludger Althoff, Robert Woolley, Lilika Beck, Oliver Lux, Katya Kruglova, Alistair Simpson |
| Aufsichtsrat | Robert F. Spoerry, Stacy Enxing Seng, Adrian Widmer, Lukas Braunschweiler, Lynn Dorsey Bleil, Roland Diggelmann, Ronald van der Vis... |
| Mitarbeiter | 18 151 |
| Umsatz | 3626,90 Mil. |

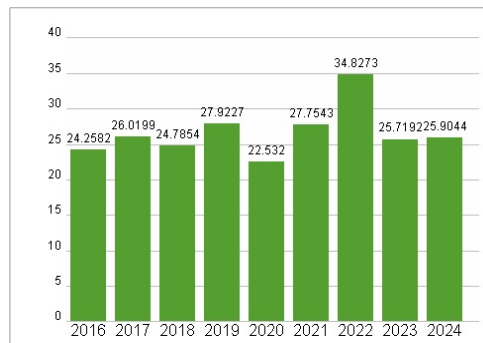
KONZERN WERTPAPIER



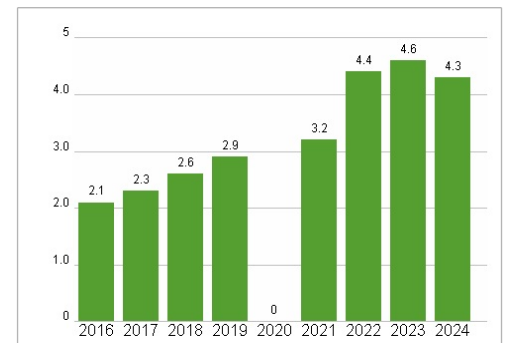
Wertentwicklung

| | 1M | 6M | 1J |
|----------------------|-------|-------|-------|
| Performance | 0,00% | 0,00% | 0,00% |
| Volatilität | | | |
| Volumen Ø (Stk./Tag) | 00 | 00 | 00 |

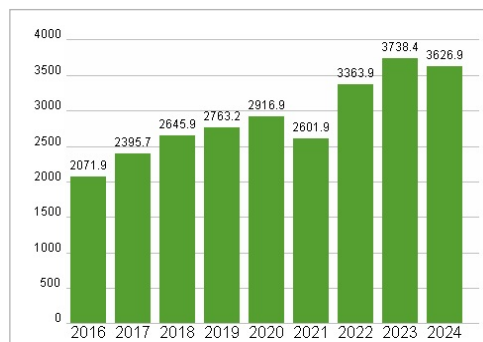
Aktuelles KGV



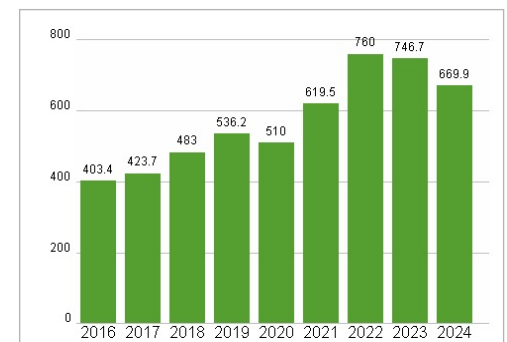
Dividende je Aktie (CHF)



Unternehmensumsatz (CHF)



EBIT (CHF)



Historische Daten: 2024 Erstellt: 03.04.2025 19:00

RISIKOHINWEIS: Die Informationen auf dieser Seite dienen ausschließlich zu Informationszwecken und sollten weder als Verkaufsangebot noch als Aufforderung zum Kauf des Wertpapiers oder einer Empfehlung zugunsten des Wertpapiers verstanden werden. Die baha GmbH und die BAWAG P.S.K. Bank für Arbeit und Wirtschaft und Österreichische Postsparkasse Aktiengesellschaft übernehmen trotz sorgfältigster Recherche keinerlei Haftung für die Richtigkeit der angegebenen Daten.

Factsheet erstellt von: www.baha.com