

# MAYR-MELNHOF KARTON

Börse: Düsseldorf

ISIN: AT0000938204

Währung: EUR

Kurs: 74,20 EUR

Stand: 21.01.2025

Die Mayr-Melnhof Gruppe ist der weltweit größte Hersteller von Recyclingkarton und Europas führender Produzent von Faltschachteln sowie ein bedeutender europäischer Verpackungshersteller für Zigaretten und Süßwaren. Die Leistungen von Mayr-Melnhof konzentrieren sich ausschließlich auf diese Kernbereiche, die in zwei operativen Segmenten, MM Karton und MM Packaging, geführt werden.

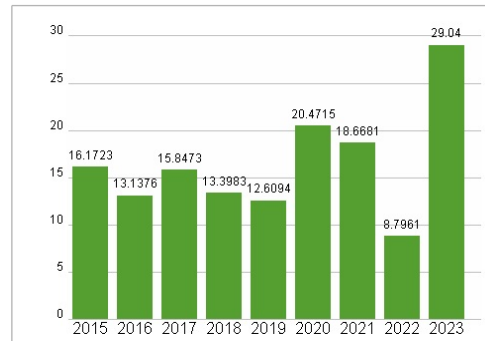
|                            |   |
|----------------------------|---|
| Aktuelles KGV              | 29,04   |
| Gewinn je Aktie            | 4,36  |
| Letzte Dividende je Aktie  | 1,50  |
| Aktuelle Dividendenrendite | 1,18  |
| Cash Flow je Aktie         | 39,31   |
| Buchwert je Aktie          | 100,34  |
| Akt. Marktkapitalisierung  | 2.532,00 Mil.   |
| EBIT                       | 197,63 Mil.   |
| EBIT-Marge                 | 4,75  |
| Industrie                  | Rohstoffe   |
| Sektor                     | Holz und Papier   |
| Subsektor                  | Papierprodukte  |
| Anschrift                  | Mayr-Melnhof Karton AG<br>Brahmsplatz 6<br>A-1041 Wien<br>is.gd/tNO2ko  |
| Investor Relations         | Stephan Sweerts-Sorok   |
| IR-Telefon                 | +43-1-50136-91180   |
| IR-Email                   | investor.relations@mm-karton.com  |
| Hauptaktionäre             | Core shareholder families (58%), free float (42%)   |
| Streubesitz                | 43,00%  |
| Vorstand                   | Franz Hiesinger   |
| Aufsichtsrat               | Wolfgang Eder, Dr. Nikolaus Ankershofen, Johannes Goess-Saurau, Dr. Alexander Leeb, Georg Mayr-Melnhof, Ferdinand Mayr-Melnhof-Saurau |
| Mitarbeiter                | 15 364  |
| Umsatz                     | 4164,40 Mil.  |



## Wertentwicklung

|                      | 1M     | 6M      | 1J      |
|----------------------|--------|---------|---------|
| Performance          | +4,21% | -32,08% | -37,14% |
| Volatilität          | 21,32  | 29,18   | 26,67   |
| Volumen Ø (Stk./Tag) | 00     | 00      | 02      |

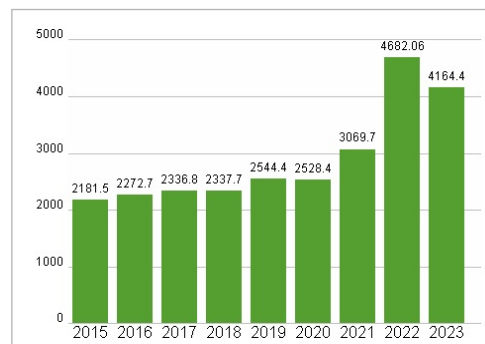
## Aktuelles KGV



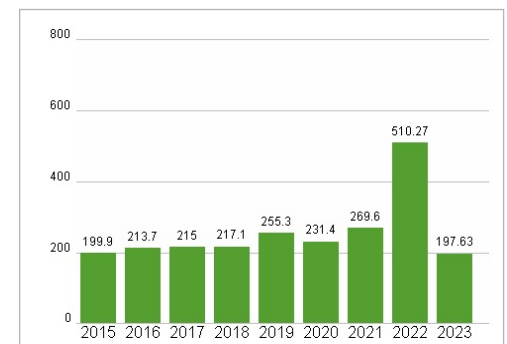
## Dividende je Aktie (EUR)



## Unternehmensumsatz (EUR)



## EBIT (EUR)



Historische Daten: 2023    Erstellt: 22.01.2025 14:46