

UCB S.A.

Börse: Düsseldorf

ISIN: BE0003739530

Währung: EUR

Kurs: 183,00 EUR

Stand: 20.12.2024

UCB ist ein belgisches Biopharmazieunternehmen, das weltweit in 40 Ländern vertreten ist. Bei der Entwicklung seiner Produkte hat sich UCB auf die Bekämpfung schwerer Erkrankungen wie Parkinson und Epilepsie spezialisiert. Weitere Medikamente werden im Herz-Kreislaufbereich, für Diabetes, Rheuma und gegen Allergien entwickelt. UCB gilt als führend in der Antikörperforschung und unterhält hierzu einen eigenen Forschungsbereich mit über 30 wichtigen Partnern im Bereich Forschung und Entwicklung. Neben der Herstellung von über 40 Medikamenten bietet UCB Patienten und Angehörigen eine Vielzahl an Programmen an, die den Heilungsprozess unterstützen sollen. Hierzu zählen Internetseiten, Informationsmaterialien, Veranstaltungen oder spezielle Patientenprogramme wie das Botschafterprogramm. Dort können Personen, die unter Epilepsie oder Parkinson leiden, ihre Geschichte online stellen und ihre Erfahrungen mit anderen teilen.

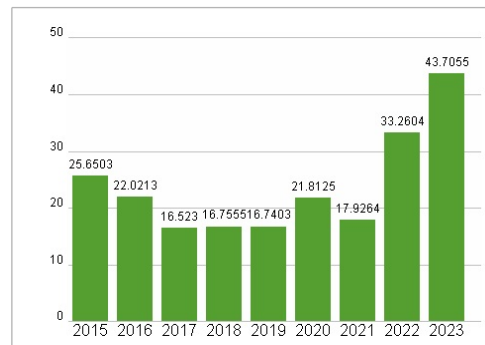
Aktuelles KGV	43,71
Gewinn je Aktie	1,81
Letzte Dividende je Aktie	1,36
Aktuelle Dividendenrendite	1,72
Cash Flow je Aktie	4,01
Buchwert je Aktie	47,24
Akt. Marktkapitalisierung	14.991,00 Mil.
EBIT	604,00 Mil.
EBIT-Marge	11,50
Industrie	Gesundheitswesen
Sektor	Pharmazeutische Industrie
Subsektor	Pharmazeutische Industrie
Anschrift	UCB SA Allée de la Recherche 60 B-1070 Brussels www.ucb.com/
Investor Relations	Antje Witte
IR-Telefon	+32-2-559-9414
IR-Email	investor-relations@ucb.com
Hauptaktionäre	Financière de Tubize (36.04%), Other institutional investors (34.88%), Retail investors & Unidentified (10.38%), Wellington (7.48%)...
Streubesitz	44,83%
Vorstand	Sandrine Dufour, Charl van Zyl, Dhaval Patel, Emmanuel Caeymaex, Iris Löw-Friedrich, Jean Luc Fleurial, Kirsten Lund-Jurgensen, Denelle...
Aufsichtsrat	Jonathan Peacock, Fiona du Monceau, Jean-Christophe Tellier, Jan Berger, Maëlys Castella, Kay Davies, Albrecht De Graeve, Susan Gasser...
Mitarbeiter	8 745
Umsatz	5252,00 Mil.



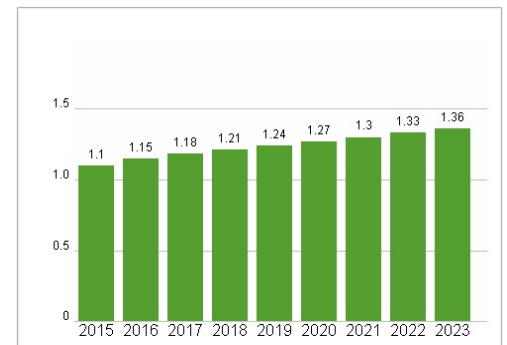
Wertentwicklung

	1M	6M	1J
Performance	+8,62%	+38,67%	+149,80%
Volatilität	22,08	28,14	28,51
Volumen Ø (Stk./Tag)	00	01	02

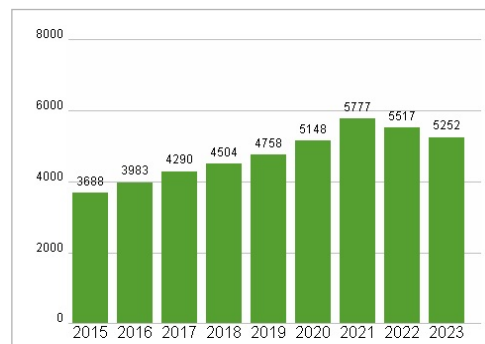
Aktuelles KGV



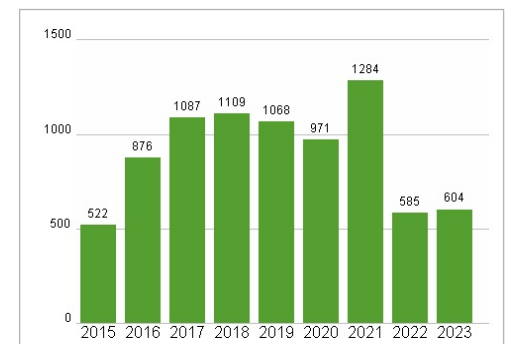
Dividende je Aktie (EUR)



Unternehmensumsatz (EUR)



EBIT (EUR)



Historische Daten: 2023 Erstellt: 23.12.2024 09:44

RISIKOHINWEISE: Die Informationen auf dieser Seite dienen ausschließlich zu Informationszwecken und sollten weder als Verkaufsangebot noch als Aufforderung zum Kauf des Wertpapiers oder einer Empfehlung zugunsten des Wertpapiers verstanden werden. Die baha GmbH und die BAWAG P.S.K. Bank für Arbeit und Wirtschaft und Österreichische Postsparkasse Aktiengesellschaft übernehmen trotz sorgfältigster Recherche keinerlei Haftung für die Richtigkeit der angegebenen Daten. Factsheet erstellt von: www.baha.com