

PERSIMMON PLC LS-,10

Börse: Düsseldorf ISIN: GB0006825383 Währung: EUR Kurs: 19,45 EUR Stand: 26.09.2024

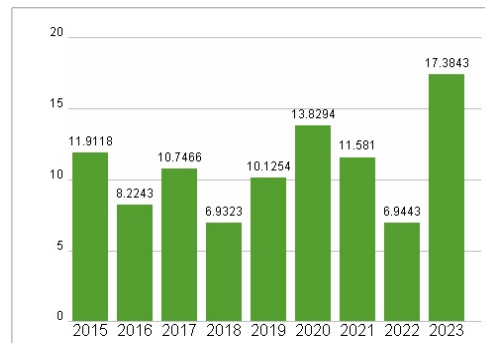
Persimmon plc ist im Baugewerbe tätig. Die Kernkompetenz der Gesellschaft ist das Bauen und Verkaufen von Einfamilienhäusern und Wohnungen in England, Wales und Schottland durch die Tochtergesellschaften Persimmon Homes Limited, Charles Church Developments Limited und Westbury Partnerships. Persimmon Homes plant, konstruiert, baut und verkauft Bungalows, Reihen- und Doppelhäuser wie auch Appartements mit unterschiedlicher Wohnaufteilung und Wohnfläche. Charles Church agiert mit einer grossen Auswahl von exklusiven Wohnungen und Häusern in modernen oder traditionellen Stilrichtung. Im Weiteren ist der Konzern mit Westbury Partnerships im sozialen Wohnungsbau aktiv. Der konzerneigene holzverarbeitende Betrieb Space4 liefert Holzrahmenbausysteme für alle Tochtergesellschaften. Persimmon plc wurde 1972 gegründet und hat seinen Hauptsitz in York, UK.

Aktuelles KGV	17,38
Gewinn je Aktie	0,80
Letzte Dividende je Aktie	0,60
Aktuelle Dividendenrendite	4,32
Cash Flow je Aktie	-0,41
Buchwert je Aktie	10,70
Akt. Marktkapitalisierung	4.439,96 Mil.
EBIT	346,90 Mil.
EBIT-Marge	12,51
Industrie	Finanzdienstleister
Sektor	Immobilien
Subsektor	Immobilien
Anschrift	Persimmon plc Persimmon House Fulford UK-York YO19 4FE corporate.persimmonhomes.com
Investor Relations	
IR-Telefon	+44-1904-642199
IR-Email	
Hauptaktionäre	Canada Pension Plan Investment Board (4.16%), BlackRock Investment Management (UK) Ltd. (3.9%), The Vanguard Group, Inc. (3.1%), BlackRock...
Streubesitz	94,57%
Vorstand	Jason Windsor
Aufsichtsrat	Roger Devlin, Andrew Wyllie, Annemarie Durbin, Dean Finch, Joanna Place, Nigel Mills, Shirine Khoury-Haq, Simon Litherland
Mitarbeiter	5 554
Umsatz	2773,20 Mil.

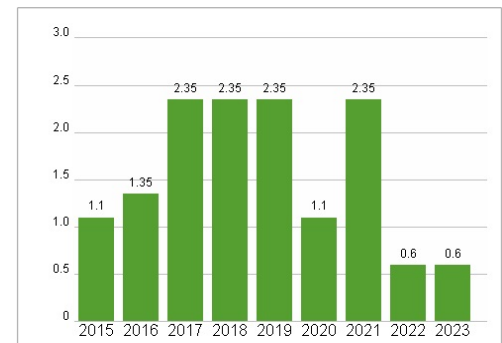


Wertentwicklung	1M	6M	1J
Performance	+2,33%	+31,40%	+67,34%
Volatilität	21,51	27,78	33,45
Volumen Ø (Stk./Tag)	05	02	01

Aktuelles KGV



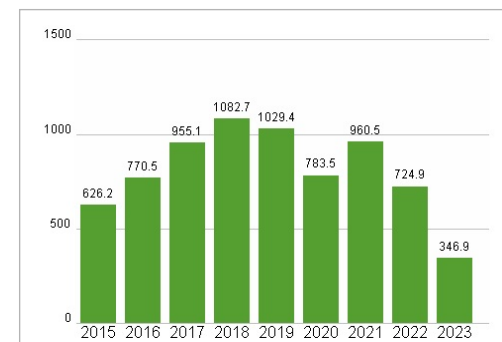
Dividende je Aktie (GBP)



Unternehmensumsatz (GBP)



EBIT (GBP)



Historische Daten: 2023 Erstellt: 28.09.2024 23:30

RISIKOHINWEISE: Die Informationen auf dieser Seite dienen ausschließlich zu Informationszwecken und sollten weder als Verkaufsangebot noch als Aufforderung zum Kauf des Wertpapiers oder einer Empfehlung zugunsten des Wertpapiers verstanden werden. Die baha GmbH und die BAWAG P.S.K. Bank für Arbeit und Wirtschaft und Österreichische Postsparkasse Aktiengesellschaft übernehmen trotz sorgfältigster Recherche keinerlei Haftung für die Richtigkeit der angegebenen Daten.

Factsheet erstellt von: www.baha.com