

TELEPERFORMANCE INH.EO2,5

Börse: Düsseldorf ISIN: FR0000051807 Währung: EUR Kurs: 100,45 EUR Stand: 26.09.2024

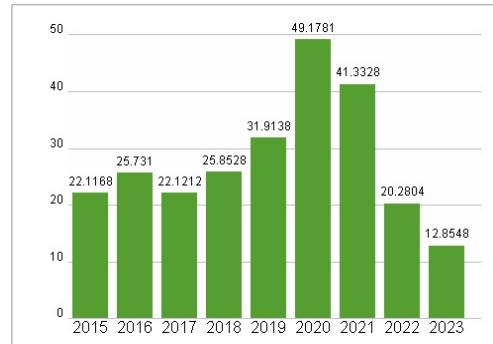
Teleperformance S.A. ist eine Unternehmensgruppe, die weltweit Dienstleistungen für das Management von Kundenbeziehungen wie auch für die Auslagerung von Geschäftsprozessen anbietet. Die Dienstleistungspalette, die in über 70 Sprachen und Dialekten angeboten wird, umfasst den gesamten Kundenlebenszyklus inklusive Kundenbetreuung, kaufmännische und technische Unterstützung, Kundengewinnung und Inkasso. Rund um die Uhr an sieben Tagen in der Woche, per Telefon und Fax wie auch mit modernen Dialogplattformen wie E-Mail und sozialen Netzwerken, ist der Konzern in 76 Ländern mit mehr als 350 Kontaktcentern aktiv. Zum Hauptkundenkreis zählen Unternehmen aus den Bereichen öffentliche Verwaltung, Versicherungen, Energie, Medien, Finanzdienstleistungen, Handel, Technologie, Telekommunikation und Internet/DSL. Die Teleperformance Group wurde 1978 in Paris von Daniel Julien, aktueller Verwaltungsratspräsident des Konzerns, gegründet.

Aktuelles KGV	12,85
Gewinn je Aktie	10,27
Letzte Dividende je Aktie	3,85
Aktuelle Dividendenrendite	2,92
Cash Flow je Aktie	23,46
Buchwert je Aktie	72,21
Akt. Marktkapitalisierung	7.738,59 Mil.
EBIT	1011,00 Mil.
EBIT-Marge	12,12
Industrie	Konsumgüter
Sektor	Dienstleistungen für Endverbraucher
Subsektor	Dienstleistungen für Endverbraucher
Anschrift	Teleperformance S.A. 21-25, rue Balzac F-75008 Paris www.teleperformance.com/en-us/
Investor Relations	Quy Nguyen
IR-Telefon	+33-1-5383-5987
IR-Email	investor@teleperformance.com
Hauptaktionäre	Free float (73.8%),BlackRock Fund Advisors LLC (7.1%),FMR LLC (7%),The Vanguard Group, Inc. (3.7%),Norges Bank Investment Management ...
Streubesitz	75,90%
Vorstand	Olivier Rigaudy, Agustin Grisanti, Bhupender Singh, Eric Dupuy, João Cardoso, Luciana Cemerka, Miranda Collard, Teri O'Brien, Scott...
Aufsichtsrat	Daniel Julien, Alain Boulet, Angela Maria Sierra-Moreno, Brigitte Daubry, Bhupender Singh, Carole Toniutti, Christobel E. Selecky,...
Mitarbeiter	360 980
Umsatz	8345,00 Mil.

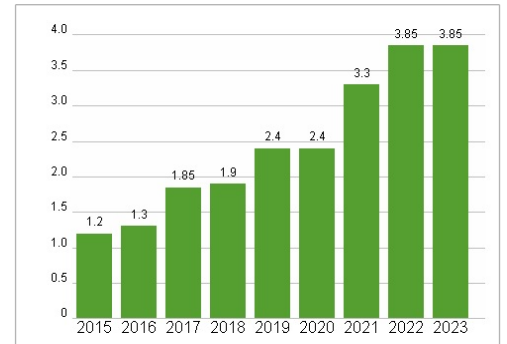


Wertentwicklung	1M	6M	1J
Performance	-9,52%	+5,17%	-19,80%
Volatilität	41,98	41,38	52,38
Volumen Ø (Stk./Tag)	00	00	00

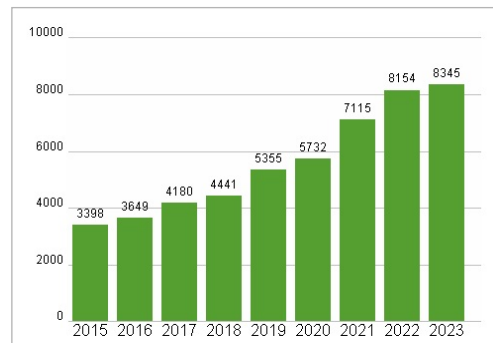
Aktuelles KGV



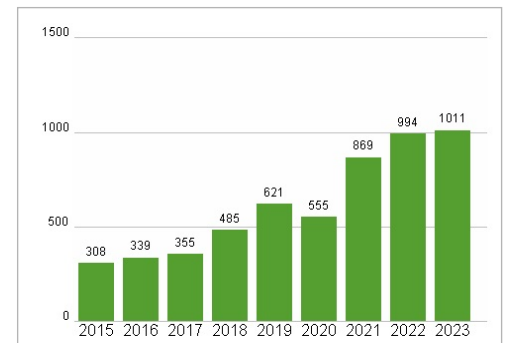
Dividende je Aktie (EUR)



Unternehmensumsatz (EUR)



EBIT (EUR)



Historische Daten: 2023 Erstellt: 29.09.2024 18:18