

KERING S.A. INH. EO 4

Börse: Düsseldorf

ISIN: FR0000121485

Währung: EUR

Kurs: 233,05 EUR

Stand: 02.01.2025

Kering S.A. ist ein international tätiges Großhandelsunternehmen für Luxus-, Sport- und Lifestyleprodukte, die über Filialen oder den Versandhandel in über 120 Ländern vertrieben werden. Der Schwerpunkt der Tätigkeit liegt jedoch im europäischen Raum. Zu den bekanntesten Luxusmarken des Unternehmens zählen unter anderem Gucci, Bottega Veneta, Balenciaga, Saint Laurent, Alexander McQueen und Brioni. Die Produktpalette des Konzerns reicht von Textilien und Schuhen über Uhren, Brillen und Schmuck bis hin zu Koffern und Sportequipment.

| | |
|----------------------------|---|
| Aktuelles KGV | 16,40 |
| Gewinn je Aktie | 24,34 |
| Letzte Dividende je Aktie | 14,00 |
| Aktuelle Dividendenrendite | 3,51 |
| Cash Flow je Aktie | 36,38 |
| Buchwert je Aktie | 124,10 |
| Akt. Marktkapitalisierung | 48.909,49 Mil. |
| EBIT | 4643,00 Mil. |
| EBIT-Marge | 23,73 |
| Industrie | Konsumgüter |
| Sektor | Einzelhändler |
| Subsektor | - |
| Anschrift | Kering S.A. 10 avenue Hoche F-75381 Paris Cedex 08 www.kering.com/ |
| Investor Relations | Claire Roblet |
| IR-Telefon | +33-1-4564-6564 |
| IR-Email | actionnaire@kering.com |
| Hauptaktionäre | Institutional investors (52.1%), Artémis (42%), Treasury shares (1.5%), Employee and executive corporate officers (0.2%) |
| Streubesitz | 55,72% |
| Vorstand | Jean-Marc Duplaix, Armelle Poulou, Mélanie Flouquet, Francesca Bellettini, Grégory Boutté, Cédric Charbit, Raffaella Cornaggia, Marie-Claire... |
| Aufsichtsrat | François-Henri Pinault, Concetta Battaglia, Maureen Chiquet, Jean-Pierre Denis, Yonca Dervisoglu, Dominique D'Hinnin, Rachel Duan,... |
| Mitarbeiter | 48 964 |
| Umsatz | 19566,00 Mil. |



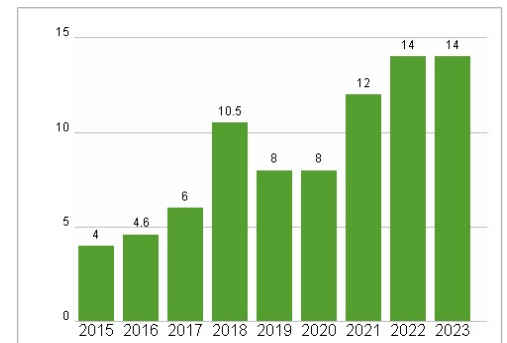
Wertentwicklung

| | 1M | 6M | 1J |
|----------------------|--------|---------|---------|
| Performance | -0,40% | -33,04% | -40,62% |
| Volatilität | 31,37 | 38,95 | 33,79 |
| Volumen Ø (Stk./Tag) | 00 | 01 | 02 |

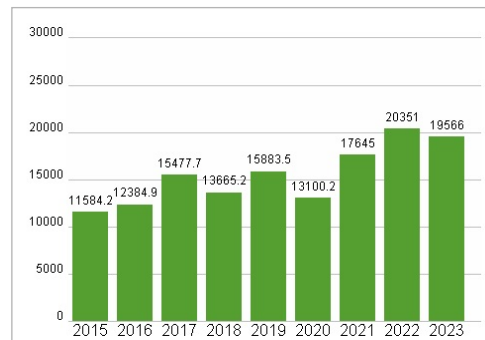
Aktuelles KGV



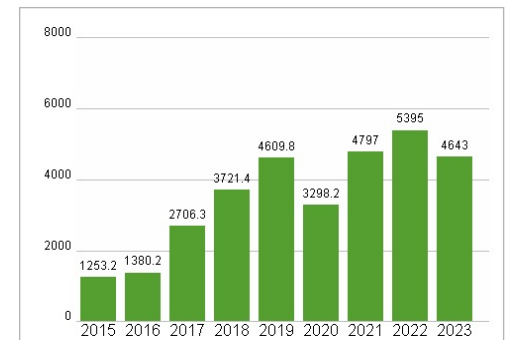
Dividende je Aktie (EUR)



Unternehmensumsatz (EUR)



EBIT (EUR)



Historische Daten: 2023

Erstellt: 05.01.2025 08:17

RISIKOHINWEIS: Die Informationen auf dieser Seite dienen ausschließlich zu Informationszwecken und sollten weder als Verkaufsangebot noch als Aufforderung zum Kauf des Wertpapiers oder einer Empfehlung zugunsten des Wertpapiers verstanden werden. Die baha GmbH und die BAWAG P.S.K. Bank für Arbeit und Wirtschaft und Österreichische Postsparkasse Aktiengesellschaft übernehmen trotz sorgfältigster Recherche keinerlei Haftung für die Richtigkeit der angegebenen Daten.

Factsheet erstellt von: www.baha.com