

DSV BONUS-AKT.

Börse: Düsseldorf

ISIN: DK0060079531

Währung: EUR

Kurs: 150,10 EUR

Stand: 11.04.2025

DSV A/S ist ein dänisches Transport- und Logistikunternehmen. Die Gesellschaft ist über in 90 Ländern auf der ganzen Welt tätig und verfügt über ein internationales Netzwerk an Partnern und Agenten. Das Unternehmen teilt sich in die drei Divisionen und Tochtergesellschaften DSV Road, DSV Air & Sea und DSV Solutions. DSV Road zählt zu den drei führenden europäischen Logistikern und hält Niederlassungen in 32 Ländern. Die Unternehmensflotte besteht aus über 20.000 Trucks. DSV Air & Sea bedient mit flexiblen Zeitplänen und alternativen Routen die Logistikbedürfnisse von Kunden auf der ganzen Welt. DSV Solutions bietet Kunden Mehrwert durch die Bereitstellung von Logistiklösungen mit einer Gesamtfläche von 6 Millionen Quadratmetern.

Aktuelles KGV	36,28
Gewinn je Aktie	42,12
Letzte Dividende je Aktie	7,00
Aktuelle Dividendenrendite	0,46
Cash Flow je Aktie	48,55
Buchwert je Aktie	475,76
Akt. Marktkapitalisierung	366.720,00 Mil.
EBIT	16096,00 Mil.
EBIT-Marge	9,63

Industrie	Industrie
Sektor	Transport

Subsektor	-
Anschrift	DSV A/S Hovedgaden 630 2640 Hedehusene www.dsv.com

Investor Relations	Flemming Ole Nielsen
IR-Telefon	+45-43-20-3392
IR-Email	investor@dsv.com

Hauptaktionäre	Ernst Göhner Stiftung, Switzerland (9.7%), Agility Public Warehousing Company K.S.C.P, Kuwait (8.8%), BlackRock, Inc., USA (5.8%), Capital...
----------------	---

Streubesitz	-
-------------	---

Vorstand	Michael Ebbe, Brian Ejning
----------	----------------------------

Aufsichtsrat	Thomas Plenborg, Jørgen Møller, Beat Walti, Niels Smedegaard, Tarek Sultan Al-Essa, Marie-Louise Aamund, Benedikte Leroy, Helle Østergaard...
--------------	---

Mitarbeiter	73 338
-------------	--------

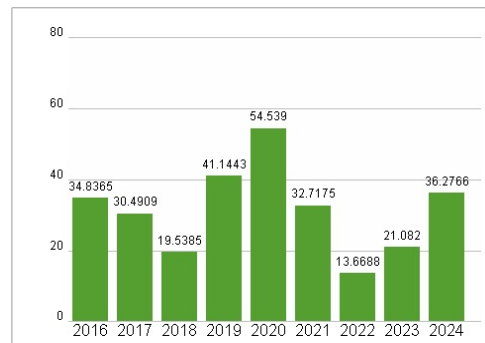
Umsatz	167106,00 Mil.
--------	----------------



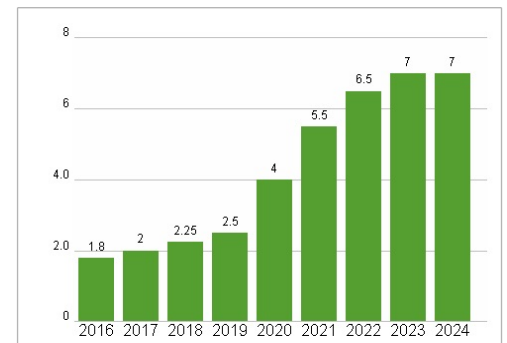
Wertentwicklung

	1M	6M	1J
Performance	-20,56%	-24,26%	+1,71%
Volatilität	42,58	25,05	29,16
Volumen Ø (Stk./Tag)	01	03	02

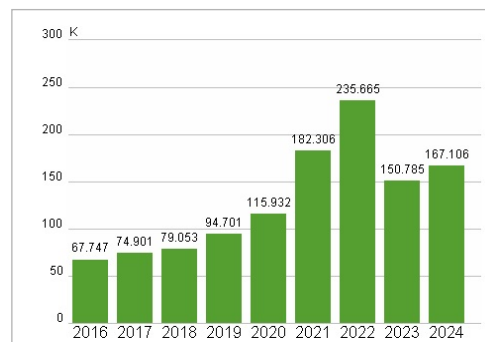
Aktuelles KGV



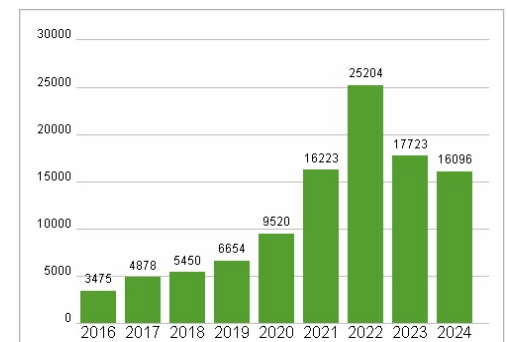
Dividende je Aktie (DKK)



Unternehmensumsatz (DKK)



EBIT (DKK)



Historische Daten: 2024 Erstellt: 15.04.2025 06:40