

# NETEASE INC. ADR/5

Börse: Düsseldorf

ISIN: US64110W1027

Währung: EUR

Kurs: 93,00 EUR

Stand: 03.10.2024

NetEase Inc. gehört in China zu den führenden Internettechnologie-Unternehmen. Die Gruppe entwickelt Anwendungen, Services sowie andere Technologien für das Internet in China, stellt aber insbesondere Nutzern Onlinegames und damit zusammenhängende Dienste zur Verfügung. Zu den in-house entwickelten Onlinerollenspielen zählen "Fantasy Westward Journey", "Tianxia III" oder "Heroes of Tang Dynasty" u.a. Das Unternehmen hat seinen Hauptsitz in Beijing.


|                            |  |
|----------------------------|--|
| Aktuelles KGV              | -  |
| Gewinn je Aktie            | -  |
| Letzte Dividende je Aktie  | -  |
| Aktuelle Dividendenrendite | -  |
| Cash Flow je Aktie         | -  |
| Buchwert je Aktie          | -  |
| Akt. Marktkapitalisierung  | 0,00 Mil.  |
| EBIT                       | 3902,75 Mil.   |
| EBIT-Marge                 | 26,78  |
| Industrie                  | Internet   |
| Sektor                     | Internet   |
| Subsektor                  | Internetsoftware und Dienstleistungen  |
| Anschrift                  | NetEase Inc.<br>NetEase Building, No. 599 Wangshang Road Binjiang<br>Hangzhou, 310052<br><a href="https://www.neteasegames.com/">https://www.neteasegames.com/</a> |
| Investor Relations         |  |
| IR-Telefon                 | (+86) 571-8985-3378  |
| IR-Email                   | <a href="mailto:ir@service.netease.com">ir@service.netease.com</a>   |
| Hauptaktionäre             | Freefloat (56.8%), Shining Globe International Limited/William Lei Ding (43.2%)  |
| Streubesitz                | -  |
| Vorstand                   | Yingfeng Ding, Paul W. Boltz, Jr., Sarah Ying Li   |
| Aufsichtsrat               | William Ding, Alice Cheng, Grace Hui Tang, Joseph Tong, Michael Leung  |
| Mitarbeiter                | 29 128   |
| Umsatz                     | 14573,19 Mil.  |



## Wertentwicklung

|                      | 1M      | 6M     | 1J     |
|----------------------|---------|--------|--------|
| Performance          | +31,91% | +5,08% | -2,52% |
| Volatilität          | 53,59   | 43,40  | 49,75  |
| Volumen Ø (Stk./Tag) | 00      | 00     | 00     |

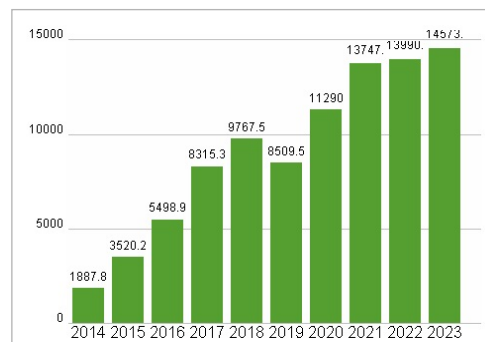
## Aktuelles KGV



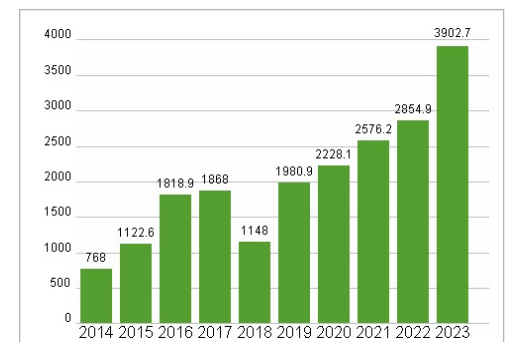
## Dividende je Aktie (USD)



## Unternehmensumsatz (USD)



## EBIT (USD)



Historische Daten: 2023

Erstellt: 06.10.2024 23:21