

THERMO FISH.SCIENTIF.DL I

Börse: Düsseldorf ISIN: US8835561023 Währung: EUR Kurs: 496,00 EUR Stand: 20.12.2024

Thermo Fisher Scientific Inc. ist ein international tätiger Hersteller von industriellen und wissenschaftlichen Messsystemen. Des Weiteren entwickelt und vertreibt das Unternehmen Informations-Management-Software und Geräteausstattungen für verschiedene Branchen. Die Abnehmer kommen aus den Bereichen Life Sciences, Telekommunikation, Nahrungsmittel und Getränkeherstellung, Chemie sowie aus der Öl- und Gasindustrie. Das Unternehmen vertreibt seine Produkte überwiegend über die Hauptmarken Thermo Scientific, Applied Biosystems, Invitrogen, Fisher Scientific, Unity Lab Services und Patheon. Das Portfolio umfasst eine breite Bandbreite von Produkten verschiedenster Größenordnung, von Laborzubehör wie Pipetten, Zentrifugen, Heizgeräte, Suezial-Möbel, Waagen, Spektroskope, DANN-Sequenziersysteme, Massenspektrometer und vielem mehr.

Aktuelles KGV	33,76
Gewinn je Aktie	15,72
Letzte Dividende je Aktie	1,40
Aktuelle Dividendenrendite	0,26
Cash Flow je Aktie	22,04
Buchwert je Aktie	122,53
Akt. Marktkapitalisierung	202.396,74 Mil.
EBIT	6859,00 Mil.
EBIT-Marge	16,00

Industrie Industrie
 Sektor Diversifizierte Industrieunternehmen
 Subsektor Diversifizierte Industrieunternehmen
 Anschrift
 Thermo Fisher Scientific Inc.
 168 Third Avenue
 Waltham, Massachusetts 02451, USA
 www.thermoscientific.com

Investor Relations Rafael Tejada
 IR-Telefon +1-781-622-1111
 IR-Email
 investorrelations@thermofisher.com

Hauptaktionäre
 Vanguard Group Inc (8.63%),BlackRock Inc. (7.42%),State Street Corporation (4.31%),Morgan Stanley (3.28%),Capital World Investors (3...

Streubesitz 84,13%

Vorstand
 Stephen Williamson, Konrad Bauer, Michael A. Boxer, Lisa P. Britt, Daniella Cramp, David Johnston, Aditya Joshi, Michel Lagarde, Frederick...

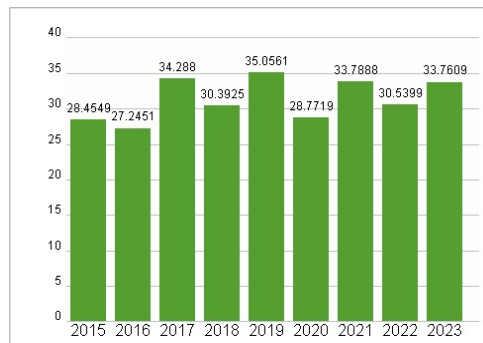
Aufsichtsrat
 Marc N. Casper, C. Martin Harris, Debora L. Spar, Dion J. Weisler, Dr. Tyler Jacks, James C. Mullen, Lars Rebien Sørensen, Nelson J...

Mitarbeiter -
 Umsatz 42857,00 Mil.

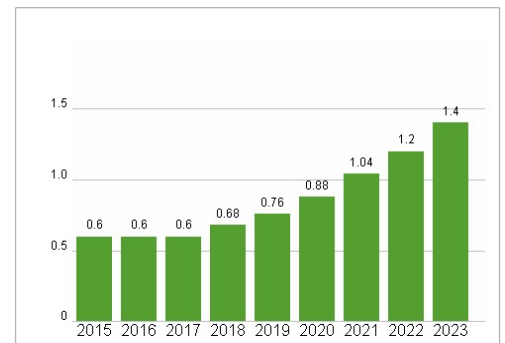


Wertentwicklung	IM	6M	IJ
Performance	+2,48%	-2,81%	+6,01%
Volatilität	16,54	23,92	21,24
Volumen Ø (Stk./Tag)	02	01	01

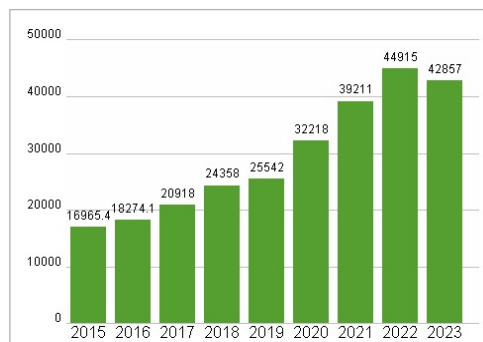
Aktuelles KGV



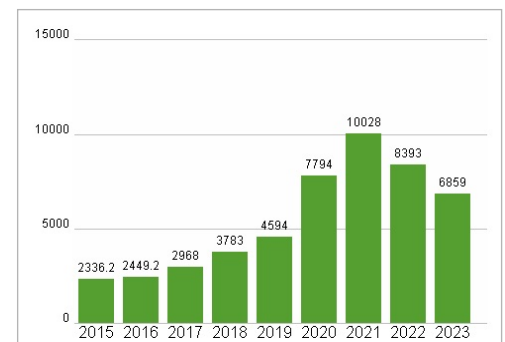
Dividende je Aktie (USD)



Unternehmensumsatz (USD)



EBIT (USD)



Historische Daten: 2023 Erstellt: 23.12.2024 16:48