

# TRAVELERS COS INC.

Börse: Düsseldorf

ISIN: US89417E1091

Währung: EUR

Kurs: 232,20 EUR

Stand: 03.04.2025

The Travelers Companies Inc. ist eine weltweit tätige Versicherungs- und Rückversicherungsgesellschaft. Die Unternehmensgruppe konzentriert sich auf die Sparten Sach- und Haftpflicht sowie Unfallversicherungen für Unternehmen jeder Größe. Daneben bietet die Firma auch Eigentums- und Unfallversicherungen für Privatpersonen an. Auf internationaler Ebene handelt The Travelers Companies mit Bürgschaften und Haftpflichtprodukten, vor allem in englischsprachigen Gebieten wie Großbritannien, Kanada und Irland.

Aktuelles KGV	10,93
Gewinn je Aktie	22,05
Letzte Dividende je Aktie	4,15
Aktuelle Dividendenrendite	1,72
Cash Flow je Aktie	40,02
Buchwert je Aktie	122,90
Akt. Marktkapitalisierung	54.616,17 Mil.
EBIT	0,00 Mil.
EBIT-Marge	-

Industrie	Finanzdienstleister
Sektor	Versicherungen

Subsektor	-
Anschrift	

The Travelers Companies Inc.  
485 Lexington Avenue  
New York, New York 10017, USA  
www.travelers.com/

Investor Relations	Abbe Goldstein
--------------------	----------------

IR-Telefon	+1-917-778-6825
------------	-----------------

IR-Email	
----------	--

Hauptaktionäre	Vanguard Group Inc (9.53%),Blackrock Inc. (8.74%),State Street Corporation (6.95%),FMR, LLC (6.3%),JP Morgan Chase & Company (3...
----------------	--

Streubesitz	68,78%
-------------	--------

Vorstand	Dan Frey, William H. Heyman, Avrohom J. Kess, Andy F. Bessette, Lisa Caputo, Myles P. Gibbons, Bruce R. Jones, Christine Kalla, Patrick...
----------	--

Aufsichtsrat	Alan D. Schnitzer, Russell G. Golden, William J. Kane, Thomas B. Leonardi, Clarence Otis Jr., Elizabeth E. Robinson, Rafael Santana...
--------------	--

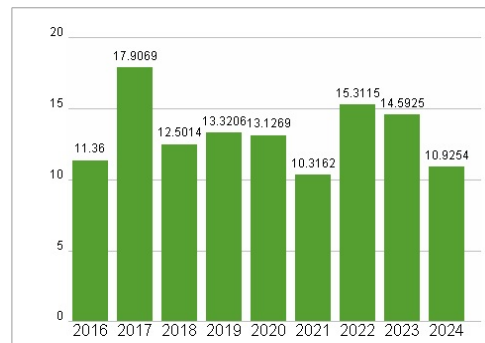
Mitarbeiter	-
-------------	---

Umsatz	46423,00 Mil.
--------	---------------

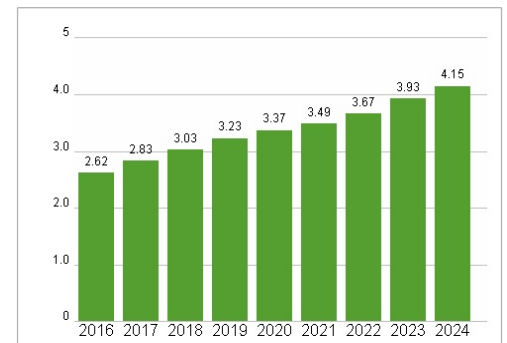


Wertentwicklung	1M	6M	1J
Performance	-4,97%	+11,58%	+11,68%
Volatilität	24,94	27,15	25,78
Volumen Ø (Stk./Tag)	00	02	01

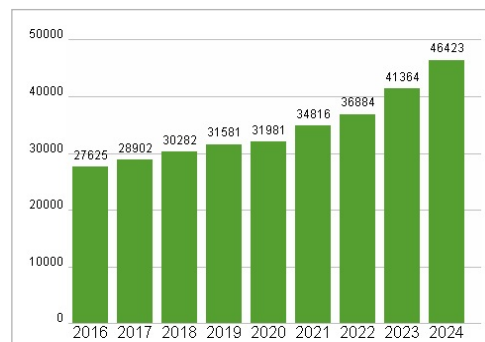
## Aktuelles KGV




## Dividende je Aktie (USD)



## Unternehmensumsatz (USD)



## EBIT (USD)



Historische Daten: 2024

Erstellt: 04.04.2025 15:32

RISIKOHINWEIS: Die Informationen auf dieser Seite dienen ausschließlich zu Informationszwecken und sollten weder als Verkaufsangebot noch als Aufforderung zum Kauf des Wertpapiers oder einer Empfehlung zugunsten des Wertpapiers verstanden werden. Die baha GmbH und die BAWAG P.S.K. Bank für Arbeit und Wirtschaft und Österreichische Postsparkasse Aktiengesellschaft übernehmen trotz sorgfältigster Recherche keinerlei Haftung für die Richtigkeit der angegebenen Daten.

Factsheet erstellt von: www.baha.com