

WELLS FARGO + CO.DL 1,666

Börse: Düsseldorf

ISIN: US9497461015

Währung: EUR

Kurs: 66,39 EUR

Stand: 19.12.2024

Wells Fargo & Company ist eine diversifizierte US-amerikanische Finanzholding. Das Serviceangebot der Tochtergesellschaften umfasst das Firmen- und Privatkundengeschäft, Hypothekenkredite, Finanzierungen, Leasing, Aktienhandel und Vermögensberatung sowie Versicherungen, Zahlungsverkehrabwicklung und Provisionsdienstleistungen. Wells Fargo gehört zu den größten Anbietern von Finanzdienstleistungen in den USA und bedient nach eigenen Angaben ca. jeden dritten Haushalt in den Vereinigten Staaten.

Aktuelles KGV	9,79
Gewinn je Aktie	5,03
Letzte Dividende je Aktie	1,30
Aktuelle Dividendenrendite	2,64
Cash Flow je Aktie	11,28
Buchwert je Aktie	52,40
Akt. Marktkapitalisierung	176.081,77 Mil.
EBIT	0,00 Mil.
EBIT-Marge	-

Industrie: Finanzdienstleister

Sektor: Banken

Subsektor: Banken

Anschrift: Wells Fargo & Company
420 Montgomery St.
San Francisco, CA 94104, USA
www.wellsfargo.com

Investor Relations: John Campbell

IR-Telefon: +1-415-371-2921

IR-Email: investorrelations@wellsfargo.com

Hauptaktionäre: Vanguard Group Inc (9.22%), BlackRock Inc. (7.49%), FMR LLC. (5.08%), State Street Corporation (4.22%), Dodge & Cox (3.36%), JP Morgan...

Streubesitz: 84,00%

Vorstand: Michael P. Santomassimo, William M. Daley, Kristy Fercho, Derek A. Flowers, Kyle G. Hranicky, Tracy Kerrins, Bei Ling, Ellen R. Patterson...

Aufsichtsrat: Steven D. Black, Mark A. Chancy, Celeste A. Clark, Theodore F. Craver, Jr., Richard K. Davis, Wayne M. Hewett, Maria R. Morris, Felicia...

Mitarbeiter: -

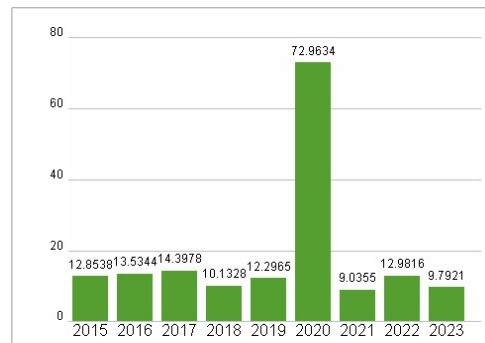
Umsatz: 115340,00 Mil.



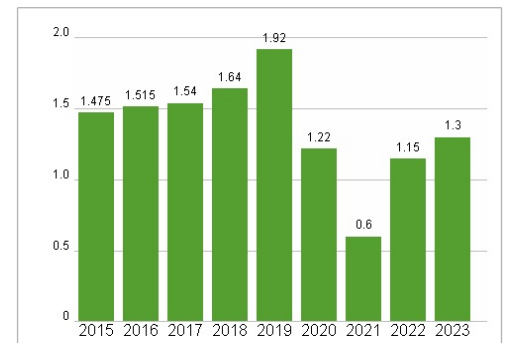
Wertentwicklung

	1M	6M	1J
Performance	-7,24%	+20,52%	+48,19%
Volatilität	21,02	34,84	28,37
Volumen Ø (Stk./Tag)	09	03	02

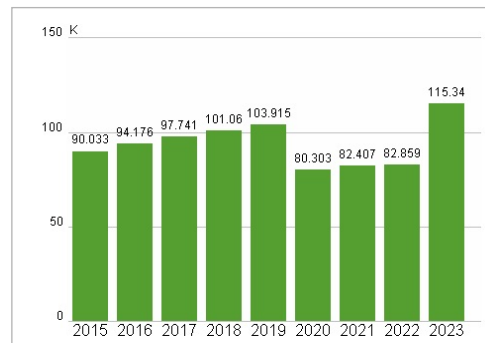
Aktuelles KGV




Dividende je Aktie (USD)



Unternehmensumsatz (USD)



EBIT (USD)



Historische Daten: 2023

Erstellt: 22.12.2024 22:23

RISIKOHINWEIS: Die Informationen auf dieser Seite dienen ausschließlich zu Informationszwecken und sollten weder als Verkaufsangebot noch als Aufforderung zum Kauf des Wertpapiers oder einer Empfehlung zugunsten des Wertpapiers verstanden werden. Die baha GmbH und die BAWAG P.S.K. Bank für Arbeit und Wirtschaft und Österreichische Postsparkasse Aktiengesellschaft übernehmen trotz sorgfältigster Recherche keinerlei Haftung für die Richtigkeit der angegebenen Daten.

Factsheet erstellt von: www.baha.com