

GRAINGER (W.W.) INC. DL I

Börse: Düsseldorf ISIN: US3848021040 Währung: EUR Kurs: 876,00 EUR Stand: 15.08.2024

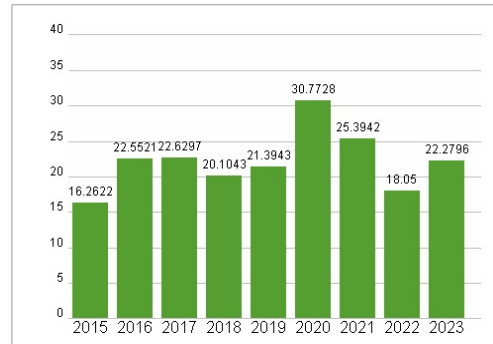
W.W. Grainger Inc. (GWW) ist einer der größten US-amerikanischen Distributoren für Produkte, die von Unternehmen und Institutionen genutzt werden, um deren Gebäude zu warten, zu renovieren und zu betreiben. Die Gesellschaft kombiniert die breite Palette an MRO-Produkten (Maintenance, Repair, Operating) mit Services und Informationen und stellt so kostengünstige, auf die Anforderungen der Kunden zugeschnittene Lösungen zur Verfügung. Zu den Produkten gehören beispielsweise Bürobedarf, Betriebsstoffe, Sicherheits- und Laborprodukte sowie Elektronikteile. Die Gesellschaft übernimmt die direkte Vermarktung von Sicherheits-, Labor- und Industrieprodukten in den USA und in Kanada. Des Weiteren ist GWW für das Angebot von den MRO-Produkten in Filialen und Katalogen sowie über das Internet verantwortlich. Dabei konzentriert sich der Distributor primär auf den nordamerikanischen Raum.

Aktuelles KGV	22,28
Gewinn je Aktie	37,19
Letzte Dividende je Aktie	7,30
Aktuelle Dividendenrendite	0,88
Cash Flow je Aktie	41,30
Buchwert je Aktie	69,98
Akt. Marktkapitalisierung	40.749,47 Mil.
EBIT	2565,00 Mil.
EBIT-Marge	15,57
Industrie	Konsumgüter
Sektor	Dienstleistungen für Unternehmen
Subsektor	Dienstleistungen für Unternehmen
Anschrift	W.W. Grainger Inc. 100 Grainger Parkway Lake Forest, Illinois 60045-5201, USA www.grainger.com
Investor Relations	Kyle Bland
IR-Telefon	+1-224-317-1765
IR-Email	InvestorRelations@grainger.com
Hauptaktionäre	Vanguard Group (10.72%),BlackRock Inc. (8.15%),State Street Corporation (4.14%),FMR LLC. (3.25%),GEODE CAPITAL MANAGEMENT LLC (2.22%)...
Streubesitz	73,46%
Vorstand	Deidra C. Merriwether, Nancy Berardinelli-Krantz, Barry Greenhouse, Jonny LeRoy, Paige Robbins, Masaya Suzuki, Brian Walker, Nadalie...
Aufsichtsrat	D.G. Macpherson, Steven A. White, Lucas E. Watson, Susan Slavik Williams, E. Scott Santi, Beatriz R. Perez, Neil S. Novich, Stuart...
Mitarbeiter	-
Umsatz	16478,00 Mil.

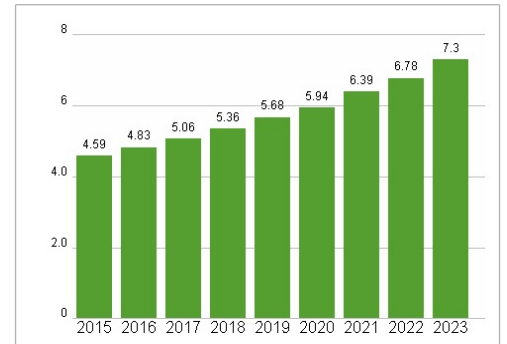


	1M	6M	1J
Performance	-2,29%	+0,71%	+35,39%
Volatilität	29,48	21,22	21,08
Volumen Ø (Stk./Tag)	00	00	00

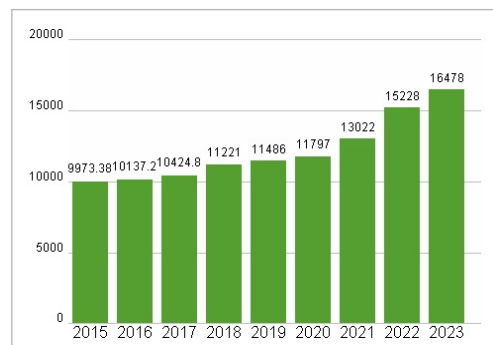
Aktuelles KGV



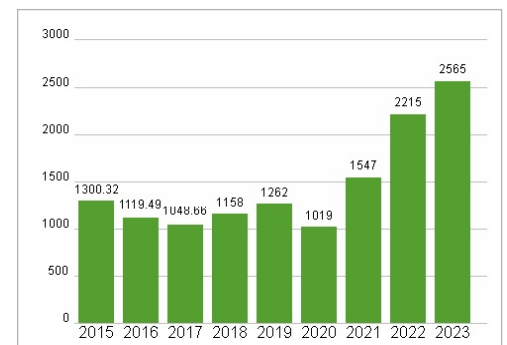
Dividende je Aktie (USD)



Unternehmensumsatz (USD)



EBIT (USD)



Historische Daten: 2023 Erstellt: 18.08.2024 02:03