

HORMEL FOODS DL-,01465

Börse: Düsseldorf

ISIN: US4404521001

Währung: EUR

Kurs: 29,14 EUR

Stand: 17.09.2024

Die Hormel Foods Corporation ist ein internationaler Hersteller und Vermarkter von qualitativ hochwertigen Marken-Lebensmitteln und Fleischprodukten. Das Unternehmen ist in ganz Amerika und auf allen anderen Kontinenten vertreten und verkauft seine Produkte an den Einzel- und Großhandel sowie an Restaurants und öffentliche Einrichtungen wie Krankenhäuser. Das breite Sortiment besteht aus mehreren Dutzend Produktmarken, welche alle Bereiche der Nahrungsmittelindustrie abdecken. Angeboten werden Fertig- und Frischlebensmittel, ein Sortiment an Truthahnprodukte sowie ein großes Portfolio an Spezialitäten.

Aktuelles KGV	21,63
Gewinn je Aktie	1,45
Letzte Dividende je Aktie	1,10
Aktuelle Dividendenrendite	3,50
Cash Flow je Aktie	1,92
Buchwert je Aktie	14,15
Akt. Marktkapitalisierung	17.165,31 Mil.
EBIT	1072,05 Mil.
EBIT-Marge	8,85

Industrie	Konsumgüter
Sektor	Getränke und Nahrungsmittelherstellung
Subsektor	Nahrungsmittelherstellung
Anschrift	Hormel Foods Corporation 1 Hormel Place Austin, Minnesota 55912, USA www.hormelfoods.com/

Investor Relations	David W. Dahlstrom
IR-Telefon	+1-507-437-5248
IR-Email	ir@hormel.com

Hauptaktionäre	Vanguard Group (6.35%),BlackRock Inc. (5.06%),State Street Corporation (4.88%),GEODE CAPITAL MANAGEMENT LLC (1.24%),Invesco Ltd. (1.00%)
----------------	--

Streubesitz -

Vorstand	Jacynth Smiley, Deanna Brady, Scott Aakre, Jeff Baker, Mark Coffey, PJ Connor, Steve Lykken, Swen Neufeldt, Mark Ourada, Katie Larson...
----------	--

Aufsichtsrat	Jim Snee, William A. Newlands, Prama Bhatt, Gary C. Bhojwani, Stephen M. Lacy, Elsa A. Murano, Susan K. Nestegard, Christopher J. Policinski...
--------------	---

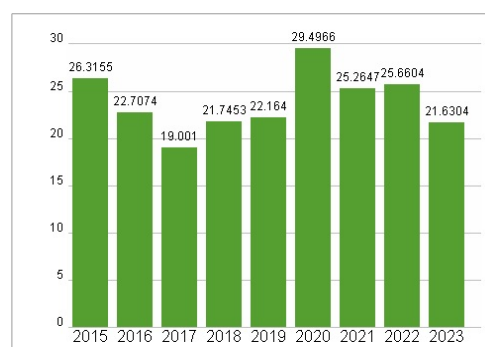
Mitarbeiter	-
Umsatz	12110,01 Mil.



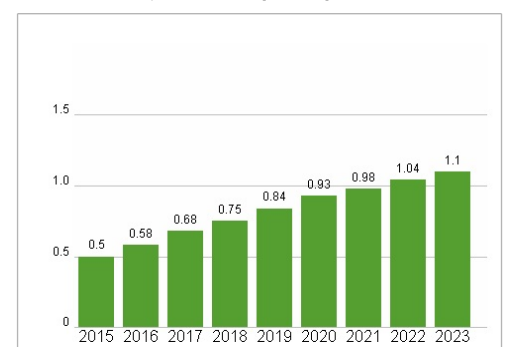
Wertentwicklung

	1M	6M	1J
Performance	+0,38%	-7,49%	-17,86%
Volatilität	33,26	23,47	28,11
Volumen Ø (Stk./Tag)	04	22	26

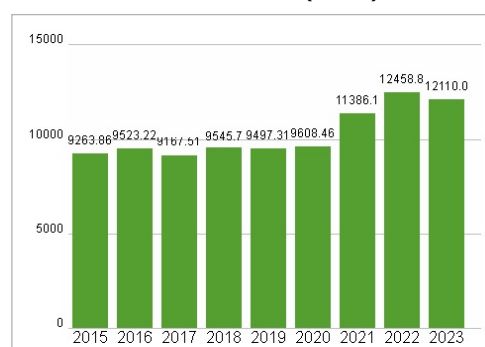
Aktuelles KGV



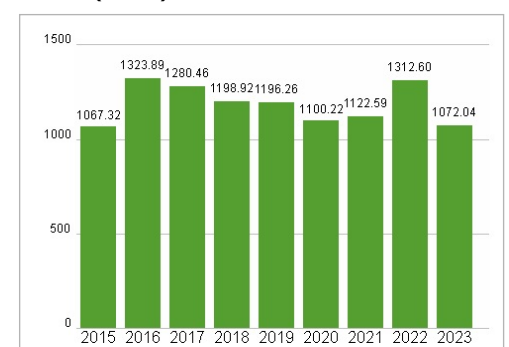
Dividende je Aktie (USD)



Unternehmensumsatz (USD)



EBIT (USD)



Historische Daten: 2023 Erstellt: 18.09.2024 20:28

RISIKOHINWEISE: Die Informationen auf dieser Seite dienen ausschließlich zu Informationszwecken und sollten weder als Verkaufsangebot noch als Aufforderung zum Kauf des Wertpapiers oder einer Empfehlung zugunsten des Wertpapiers verstanden werden. Die baha GmbH und die BAWAG P.S.K. Bank für Arbeit und Wirtschaft und Österreichische Postsparkasse Aktiengesellschaft übernehmen trotz sorgfältigster Recherche keinerlei Haftung für die Richtigkeit der angegebenen Daten.

Factsheet erstellt von: www.baha.com