

SIMON PROPERTY GRP PAIRED

Börse: Düsseldorf

ISIN: US8288061091

Währung: EUR

Kurs: 160,25 EUR

Stand: 17.10.2024

Simon Property Group Inc. ist eine der größten Immobilienholdinggesellschaften weltweit. Im Speziellen handelt es sich um einen selbstverwalteten und selbstbewirtschafteten Real Estate Investment Trust (REIT). Das Unternehmen besitzt, verwaltet, vermietet, erwirbt und erweitert umsatzstarke Einkaufszentren. Das Portfolio besteht aus über 325 Objekten in diversen US-Bundesstaaten und Puerto Rico, die ganz oder teilweise im Besitz des Unternehmens sind. Dabei handelt es sich um regionale, kommunale Shopping-Center und um Objekte mit Mischnutzung. Des Weiteren hält das Unternehmen Beteiligungen an zahlreichen Einkaufszentren in Europa, an sieben Premium-Outlet-Zentren in Japan, drei weiteren Outlet-Malls in Korea, Malaysia und Mexiko. Das Unternehmen ist einer der größten Vermieter von gewerblichen Ladenflächen innerhalb der USA. Die Mietverträge werden grundsätzlich auf mehrere Jahre hinweg abgeschlossen, um häufige Wechsel zu vermeiden.

| | |
|----------------------------|----------------|
| Aktuelles KGV | 20,39 |
| Gewinn je Aktie | 7,00 |
| Letzte Dividende je Aktie | 7,45 |
| Aktuelle Dividendenrendite | 5,22 |
| Cash Flow je Aktie | 12,06 |
| Buchwert je Aktie | 10,71 |
| Akt. Marktkapitalisierung | 46.485,09 Mil. |
| EBIT | 2807,02 Mil. |
| EBIT-Marge | 49,60 |

Industrie Finanzdienstleister

Sektor Immobilien

Subsektor Immobilien

Anschrift
Simon Property Group Inc.
225 West Washington Street
Indianapolis, Indiana 46204, USA
www.simon.com/

Investor Relations Tom Ward

IR-Telefon +1-317-685-7330

IR-Email
ircontact@simon.com

Hauptaktionäre
Vanguard Group (14.02%), BlackRock Inc. (10.3%), COHEN STEERS INC (7.04%), State Street Corporation (6.97%), NORGES BANK (5.5%), GEODE CAPITAL

Streubesitz 53,41%

Vorstand
Brian McDade, John Rulli, Steven E. Fivel, Adam Reuille, Kevin M. Kelly, Donald G. Frey

Aufsichtsrat
David Simon, Allan Hubbard, Dr. Daniel C. Smith, Gary M. Rodkin, Glyn F. Aepfel, Herbert Simon, Larry C. Glasscock, Marta R. Stewart...

Mitarbeiter -

Umsatz 5658,84 Mil.



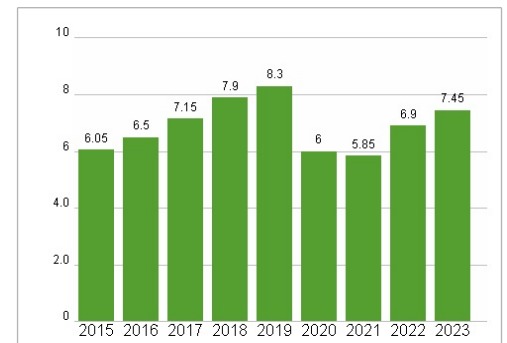
Wertentwicklung

| | 1M | 6M | 1J |
|----------------------|--------|---------|---------|
| Performance | +7,60% | +22,65% | +58,49% |
| Volatilität | 15,58 | 21,55 | 21,42 |
| Volumen Ø (Stk./Tag) | 00 | 00 | 00 |

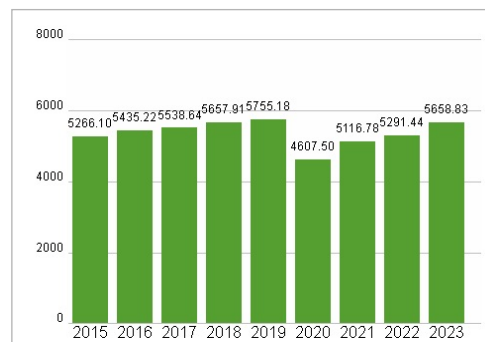
Aktuelles KGV



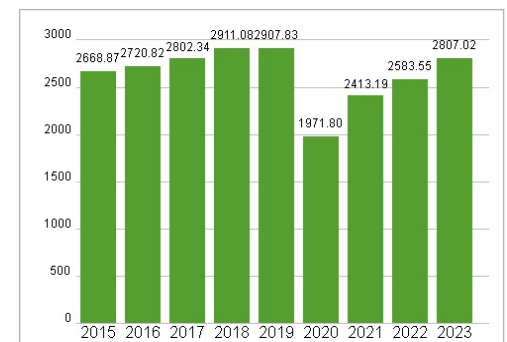
Dividende je Aktie (USD)



Unternehmensumsatz (USD)



EBIT (USD)



Historische Daten: 2023

Erstellt: 20.10.2024 17:32

RISIKOHINWEISE: Die Informationen auf dieser Seite dienen ausschließlich zu Informationszwecken und sollten weder als Verkaufsangebot noch als Aufforderung zum Kauf des Wertpapiers oder einer Empfehlung zugunsten des Wertpapiers verstanden werden. Die baha GmbH und die BAWAG P.S.K. Bank für Arbeit und Wirtschaft und Österreichische Postsparkasse Aktiengesellschaft übernehmen trotz sorgfältigster Recherche keinerlei Haftung für die Richtigkeit der angegebenen Daten.

Factsheet erstellt von: www.baha.com