

THE SOUTHERN CO. DL 5

Börse: Düsseldorf ISIN: US8425871071 Währung: EUR Kurs: 80,45 EUR Stand: 26.09.2024

The Southern Company zählt zu den führenden Stromerzeugern in den USA. Die Gesellschaft konzentriert sich dabei auf den Südosten des Landes. Das Unternehmen vereint fünf operative Tochtergesellschaften und ist im Wiederverkauf von Strom aktiv. Alabama Power, Georgia Power, Gulf Power, Mississippi Power und Southern Power sind für die Versorgung von mehr als vier Millionen Kunden verantwortlich. Southern Nuclear betreibt zusätzlich drei Kernkraftwerke. Jährlich produziert die Unternehmensgruppe über 46.000 Megawatt Strom. Des Weiteren bietet die Southern Company über die Tochtergesellschaft Southern Telecom Geschäftskunden verschiedene Leistungen im Bereich der Glasfaserkommunikation an.

Aktuelles KGV	19,24
Gewinn je Aktie	3,64
Letzte Dividende je Aktie	2,78
Aktuelle Dividendenrendite	3,96
Cash Flow je Aktie	6,92
Buchwert je Aktie	32,29
Akt. Marktkapitalisierung	76.501,98 Mil.
EBIT	5826,00 Mil.
EBIT-Marge	23,07

Industrie Industrie

Sektor Diversifizierte Industrieunternehmen

Subsektor Diversifizierte Industrieunternehmen

Anschrift

Southern Company
30 Ivan Allen Jr. Blvd. NW
Atlanta, GA 30308, USA
www.southerncompany.com

Investor Relations Scott Gammill

IR-Telefon +1-404-506-0901

IR-Email sagammil@southernco.com

Hauptaktionäre

Vanguard Group Inc (9.1%),BlackRock Inc. (7.1%),State Street Corporation (5.81%),FMR LLC. (3.31%),Price T Rowe Associates Inc Md (2...

Streubesitz 84,20%

Vorstand

Daniel S. Tucker, Anthony Wilson, Bryan Anderson, Chris Cumiskey, James Y. Kerr II, Kimberly S. Greene, Martin B. Davis, Stan W. Connally...

Aufsichtsrat

Thomas A. Fanning, Anthony F. Earley, Jr., Colette D. Honorable, Dale E. Klein, David J. Grain, Donald M. James, Dr. Ernest J. Moniz...

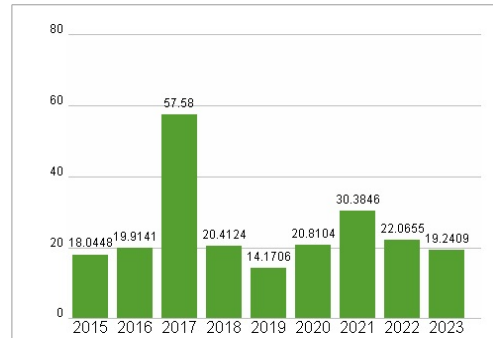
Mitarbeiter -

Umsatz 25253,00 Mil.

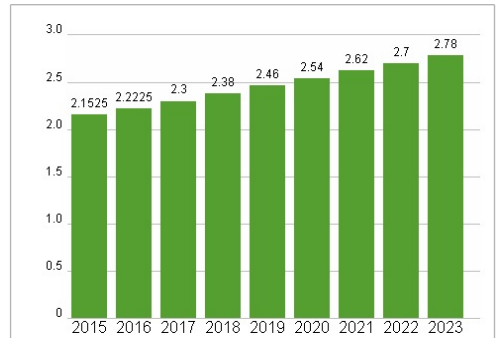


Wertentwicklung	1M	6M	1J
Performance	+3,64%	+21,26%	+28,77%
Volatilität	15,66	16,99	17,40
Volumen Ø (Stk./Tag)	00	01	02

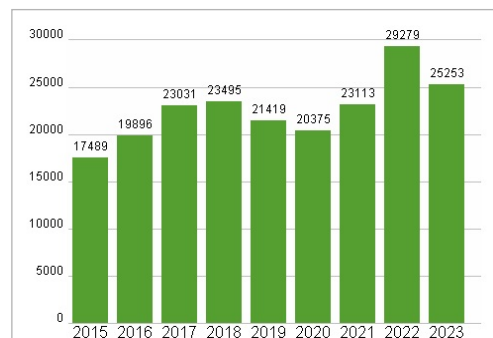
Aktuelles KGV



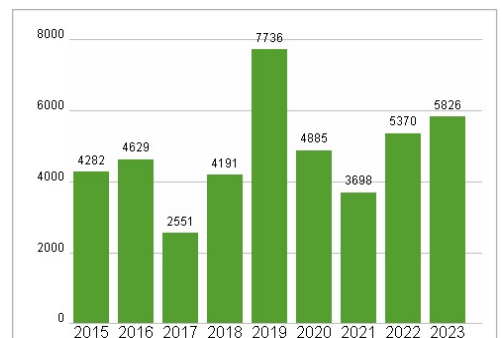
Dividende je Aktie (USD)



Unternehmensumsatz (USD)



EBIT (USD)



Historische Daten: 2023 Erstellt: 28.09.2024 06:12