

SOUTHW. AIRL. CO. DL I

Börse: Düsseldorf

ISIN: US8447411088

Währung: EUR

Kurs: 29,96 EUR

Stand: 21.11.2024

Die Southwest Airlines Corp. zählt zu den führenden Fluggesellschaften in den USA. Das Unternehmen konzentriert sich vorrangig auf Kurzstrecken- und Point-to-Point-Flüge. Dadurch werden die Kosten gering gehalten und die Flüge können zu entsprechend günstigen Preisen angeboten werden. Heute fliegt die Airline rund 100 Flughäfen in fast allen US-Bundesstaaten sowie weiteren Ländern wie Mexiko oder Jamaika.

| | |
|----------------------------|----------------|
| Aktuelles KGV | 37,06 |
| Gewinn je Aktie | 0,78 |
| Letzte Dividende je Aktie | 0,72 |
| Aktuelle Dividendenrendite | 2,49 |
| Cash Flow je Aktie | 5,30 |
| Buchwert je Aktie | 17,62 |
| Akt. Marktkapitalisierung | 17.231,67 Mil. |
| EBIT | 224,00 Mil. |
| EBIT-Marge | 0,86 |
| Industrie | Konsumgüter |
| Sektor | Reise |
| Subsektor | Fluglinien |

Southwest Airlines Co.
P.O. Box 36611
Dallas, Texas 75235, USA
www.southwest.com

Investor Relations Ryan Martinez
IR-Telefon +1-214-792-4415
IR-Email

Hauptaktionäre
Vanguard Group Inc (10.93%), Capital World Investors (8.93%), Primecap Management Co Ca (8.26%), State Street Corporation (6.78%), BlackRock...

Streubesitz 68,10%

Vorstand
Tammy Romo, Andrew Watterson, Linda Rutherford, Mark R. Shaw, Ryan Green, Elizabeth A. Bryant, Adam Decaire, Jason Van Eaton, Whitney...

Aufsichtsrat
Gary C. Kelly, Ron Ricks, David W. Biegler, J. Veronica Biggins, Douglas H. Brooks, Eduardo F. Conrado, William H. Cunningham, Thomas...

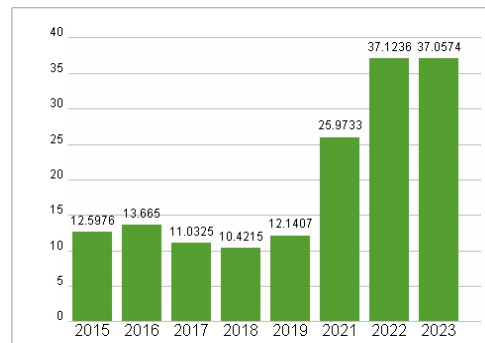
Mitarbeiter -
Umsatz 26091,00 Mil.



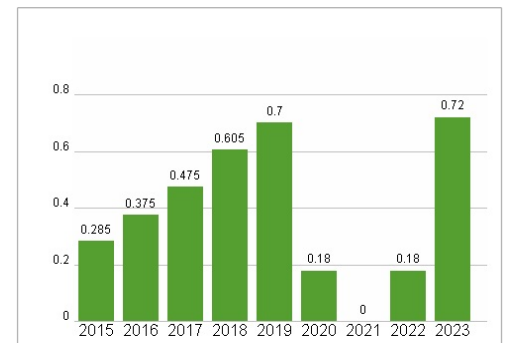
Wertentwicklung

| | 1M | 6M | 1J |
|----------------------|--------|---------|---------|
| Performance | +8,10% | +17,74% | +34,62% |
| Volatilität | 36,87 | 33,94 | 35,39 |
| Volumen Ø (Stk./Tag) | 00 | 02 | 03 |

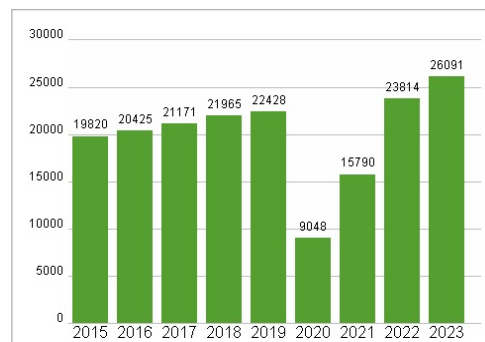
Aktuelles KGV



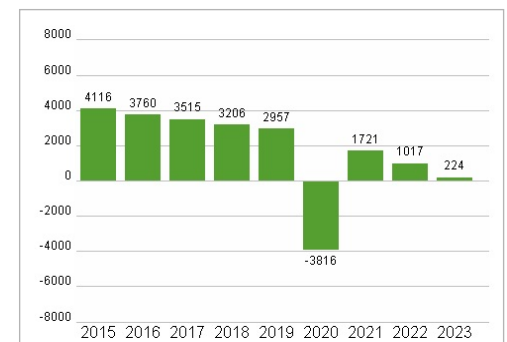
Dividende je Aktie (USD)



Unternehmensumsatz (USD)



EBIT (USD)



Historische Daten: 2023 Erstellt: 22.11.2024 20:08

RISIKOHINWEIS: Die Informationen auf dieser Seite dienen ausschließlich zu Informationszwecken und sollten weder als Verkaufsangebot noch als Aufforderung zum Kauf des Wertpapiers oder einer Empfehlung zugunsten des Wertpapiers verstanden werden. Die baha GmbH und die BAWAG P.S.K. Bank für Arbeit und Wirtschaft und Österreichische Postsparkasse Aktiengesellschaft übernehmen trotz sorgfältigster Recherche keinerlei Haftung für die Richtigkeit der angegebenen Daten.

Factsheet erstellt von: www.baha.com