

AUTOZONE INC. DL-,01

Börse: Düsseldorf

ISIN: US0533321024

Währung: EUR

Kurs: 2918,00 EUR

Stand: 21.11.2024

AutoZone Inc. vertreibt in eigenen Ladenketten Kfz-Zubehör, Wartungsprodukte und Accessoires von bekannten Herstellern und unter Eigenmarken wie Duralast und Valucraft. Die Kunden des Unternehmens kommen vorwiegend aus dem Do-it-yourself-Bereich. Die Gesellschaft betreibt über 5.300 AutoZone-Läden in 50 US-Bundesstaaten und weitere in Kolumbien, Puerto Rico, Mexiko und Brasilien. Die Läden befinden sich ausschließlich im Besitz von AutoZone, es werden keine Franchise-Lizenzen vergeben. Die AutoZone-Läden bieten umfassende Produktlinien bestehend aus Neuteilen und runderneuerten Gebrauchtteilen für PKWs, Vans und Kleinlaster. Zu den Produkten gehören unter anderem Batterien, Bremsbeläge, Autositze, Motorteile, Stoßdämpfer, Motoröl, Klimaanlagen und vieles mehr. Es werden jedoch keine Reifen sowie keine Einbau- oder Montageservices angeboten. Für Lastwagen und Trucks bietet das Unternehmen in TruckPro Läden spezielle Artikel an. Jeder Laden führt eine Reihe an Basisprodukten, die durch eine an die regionalen Bedürfnisse angepasste Erweiterungslinie ergänzt werden.

| | |
|----------------------------|----------------|
| Aktuelles KGV | 20,20 |
| Gewinn je Aktie | 157,50 |
| Letzte Dividende je Aktie | - |
| Aktuelle Dividendenrendite | - |
| Cash Flow je Aktie | 177,71 |
| Buchwert je Aktie | -280,97 |
| Akt. Marktkapitalisierung | 53.780,66 Mil. |
| EBIT | 3788,71 Mil. |
| EBIT-Marge | 20,49 |

| | |
|-----------|---|
| Industrie | Konsumgüter |
| Sektor | Einzelhändler |
| Subsektor | - |
| Anschrift | AutoZone Inc. 123 South Front Street Memphis, TN 38101, USA www.autozone.com |

| | |
|--------------------|---------------------------------|
| Investor Relations | |
| IR-Telefon | +1-901-495-7005 |
| IR-Email | investor.relations@autozone.com |

| | |
|----------------|---|
| Hauptaktionäre | Vanguard Group (10.09%), BlackRock Inc. (7.36%), JP Morgan Chase & Co. (4.81%), State Street Corporation (4.51%), Fiera Capital Corp... |
|----------------|---|

| | |
|-------------|--------|
| Streubesitz | 98,30% |
|-------------|--------|

| | |
|----------|---|
| Vorstand | Bill Rhodes, Jamere Jackson, Albert Saltiel, Charlie Pleas, III, Dennis W. LeRiche, Domingo Hurtado, Eric S. Gould, Grant E. McGee... |
|----------|---|

| | |
|--------------|--|
| Aufsichtsrat | William C. Rhodes, III, Michael A. George, Linda A. Goodspeed, Earl G. Graves, Jr., Enderson Guimaraes, Brian P. Hannasch, Gale V... |
|--------------|--|

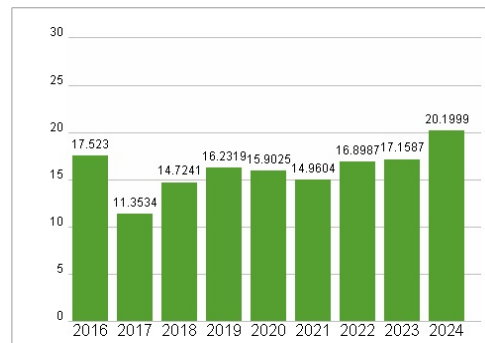
| | |
|-------------|---|
| Mitarbeiter | - |
|-------------|---|

| | |
|--------|---------------|
| Umsatz | 18490,27 Mil. |
|--------|---------------|



| | IM | 6M | IJ |
|----------------------|--------|---------|---------|
| Performance | +1,75% | +15,78% | +21,07% |
| Volatilität | 30,49 | 22,43 | 21,99 |
| Volumen Ø (Stk./Tag) | 00 | 00 | 00 |

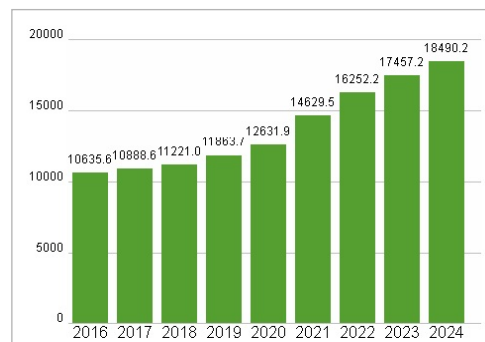
Aktuelles KGV



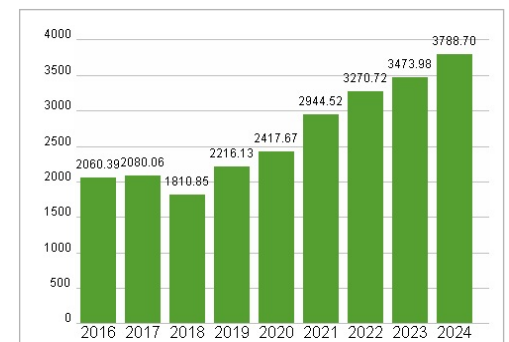
Dividende je Aktie (USD)



Unternehmensumsatz (USD)



EBIT (USD)



Historische Daten: 2024

Erstellt: 23.11.2024 01:24

RISIKOHINWEIS: Die Informationen auf dieser Seite dienen ausschließlich zu Informationszwecken und sollten weder als Verkaufsangebot noch als Aufforderung zum Kauf des Wertpapiers oder einer Empfehlung zugunsten des Wertpapiers verstanden werden. Die baha GmbH und die BAWAG P.S.K. Bank für Arbeit und Wirtschaft und Österreichische Postsparkasse Aktiengesellschaft übernehmen trotz sorgfältigster Recherche keinerlei Haftung für die Richtigkeit der angegebenen Daten.

Factsheet erstellt von: www.baha.com