

ALBEMARLE CORP. DL-,01

Börse: Xetra ISIN: US0126531013 Währung: EUR Kurs: 61,31 EUR Stand: 03.04.2025

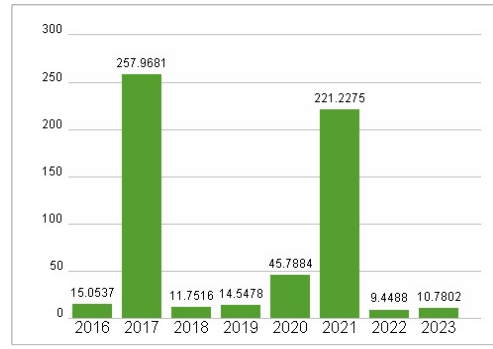
Die Albermarle Corporation ist ein führender Entwickler und Hersteller von Spezialchemikalien mit Fokus auf Lithium, Brom und Raffinerie-Katalysatoren. Die Produkte werden in einer breiten Anzahl von Märkten verwendet, darunter die Petroleum-Raffinerie, die Gebrauchselektronik, für Plastik und Verpackungsmaterialien, Baukonstruktion, den Automobilmarkt, die Schmiermittelherstellung, in der Pharmazie, dem Getreideschutz sowie für kundenspezifische chemische Anforderungen. Zu den Produkten gehören beispielsweise Flammenschutzmittel, Stabilisatoren für die Plastikproduktion oder Antioxidanten für die Verwendung in Brenn- und Schmierstoffen. Das Unternehmen entwickelt und produziert seine Produkte und vertreibt diese in rund 100 Ländern in Nord- und Südamerika, Europa, dem Mittleren Osten, Asien, Afrika und Australien.

Aktuelles KGV	-
Gewinn je Aktie	-11,19
Letzte Dividende je Aktie	1,61
Aktuelle Dividendenrendite	1,87
Cash Flow je Aktie	5,97
Buchwert je Aktie	86,75
Akt. Marktkapitalisierung	10.120,72 Mil.
EBIT	-1776,55 Mil.
EBIT-Marge	-33,04
Industrie	Rohstoffe
Sektor	Chemie
Subsektor	-
Anschrift	Albemarle Corp. 4250 Congress Street, Suite 900 Charlotte, North Carolina 28209, USA www.albemarle.com
Investor Relations	Meredith H. Bandy
IR-Telefon	+1-980-299-5700
IR-Email	invest@albemarle.com
Hauptaktionäre	Vanguard Group Inc (12.41%),Blackrock Inc. (8.91%),Capital World Investors (8.66%),State Street Corporation (5.54%),Capital Researc...
Streubesitz	99,70%
Vorstand	Scott Tozier, Eric Norris, Melissa Anderson, Netha Johnson, Kristin M. Coleman, Patrick Thompson, Brian Tessin, Glen Merfeld, John...
Aufsichtsrat	J. Kent Masters, Alejandro D. Wolff, Dean L. Seavers, Diarmuid B. O'Connell, Gerald A. Steiner, Glenda Minor, Holly Van Deursen, James...
Mitarbeiter	-
Umsatz	5377,53 Mil.

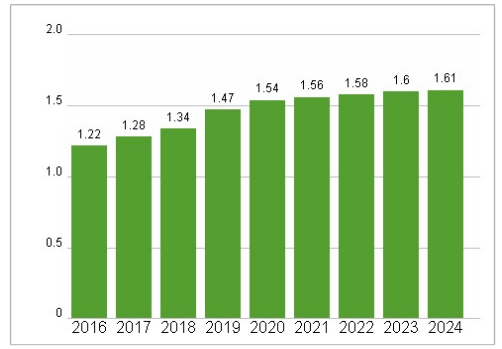


Wertentwicklung	1M	6M	1J
Performance	-17,31%	-39,33%	-53,81%
Volatilität	48,32	47,06	49,91
Volumen Ø (Stk./Tag)	753	912	1 125

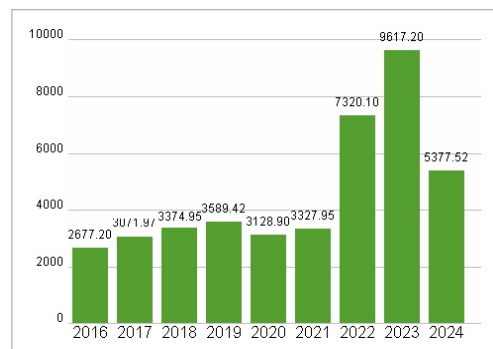
Aktuelles KGV



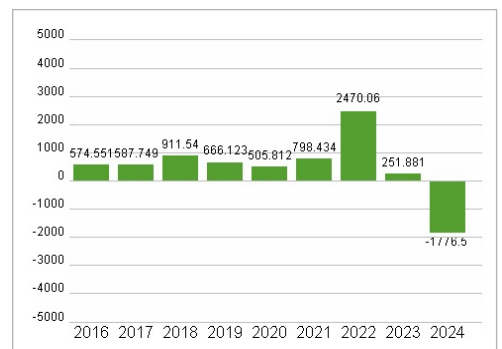
Dividende je Aktie (USD)



Unternehmensumsatz (USD)



EBIT (USD)



Historische Daten: 2024 Erstellt: 04.04.2025 18:32

RISIKOHINWEISE: Die Informationen auf dieser Seite dienen ausschließlich zu Informationszwecken und sollten weder als Verkaufsangebot noch als Aufforderung zum Kauf des Wertpapiers oder einer Empfehlung zugunsten des Wertpapiers verstanden werden. Die baha GmbH und die BAWAG P.S.K. Bank für Arbeit und Wirtschaft und Österreichische Postsparkasse Aktiengesellschaft übernehmen trotz sorgfältigster Recherche keinerlei Haftung für die Richtigkeit der angegebenen Daten. Factsheet erstellt von: www.baha.com