

DEXCOM INC. DL-,001

Börse: Xetra ISIN: US2521311074 Währung: EUR Kurs: 105,00 EUR Stand: 17.07.2024

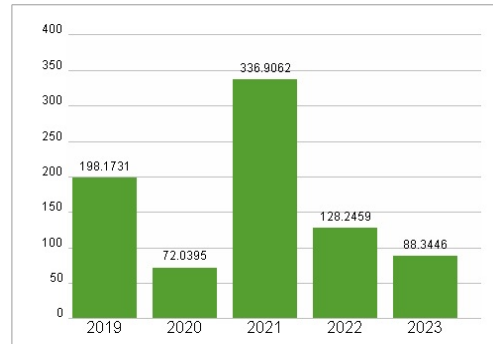
Dexcom Inc. gehört zu den führenden Unternehmen im Bereich der Diabetesversorgungstechnologie. Die Gesellschaft bietet Diabetikern eine kontinuierliche Krankheitskontrolle durch innovative Glukoseüberwachungssysteme (CGM). CGM-Systeme führen in regelmäßigen Abständen rund um die Uhr Glukosemessungen durch und übersetzen sie in dynamische Daten, um die Glukosekonzentration und die Änderungsrate anzuzeigen. Durch das System wird also der Glukosespiegel überwacht und der Anwender wird bei einem zu hohen und zu niedrigen Spiegel sofort benachrichtigt.

Aktuelles KGV	88,34
Gewinn je Aktie	1,40
Letzte Dividende je Aktie	-
Aktuelle Dividendenrendite	-
Cash Flow je Aktie	1,94
Buchwert je Aktie	5,37
Akt. Marktkapitalisierung	47.838,61 Mil.
EBIT	597,70 Mil.
EBIT-Marge	16,50
Industrie	Biotechnologie
Sektor	Biotechnologie
Subsektor	Biotechnologie
Anschrift	Dexcom Inc. 6340 Sequence Drive San Diego, CA 92121, USA https://www.dexcom.com/
Investor Relations	Steve Pacelli
IR-Telefon	
IR-Email	spacelli@dexcom.com
Hauptaktionäre	Vanguard Group Inc (11.42%),Blackrock Inc. (8.57%),Baillie Gifford and Company (4.31%),State Street Corporation (4.27%),Sands Capital...
Streubesitz	-
Vorstand	Jereme Sylvain, Andrew K. Balo, Barry Regan, Chad Patterson, Don Abbey, Jake Leach, Paul Flynn, Sadie Stern, Shelly Selvaraj, Steven...
Aufsichtsrat	Kevin Sayer, Barbara E. Kahn, Bridgette Heller, Eric J. Topol, M.D., Jay Skyler, M.D., Karen Dahut, Kyle Malady, Mark Foletta, Nick...
Mitarbeiter	-
Umsatz	3622,30 Mil.




Wertentwicklung	1M	6M	1J
Performance	-3,90%	-10,52%	-14,57%
Volatilität	20,89	31,80	37,75
Volumen Ø (Stk./Tag)	78	187	180

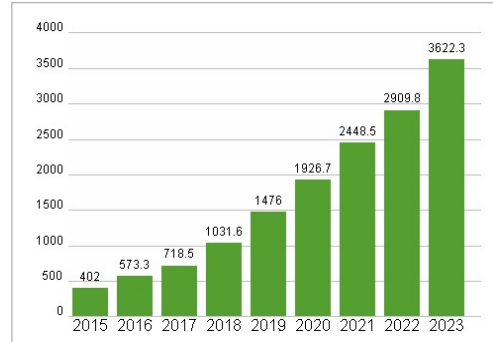
Aktuelles KGV



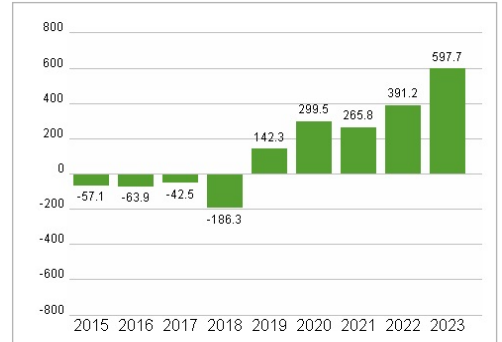
Dividende je Aktie (USD)



Unternehmensumsatz (USD)



EBIT (USD)



Historische Daten: 2023 Erstellt: 18.07.2024 21:36

RISIKOHINWEISE: Die Informationen auf dieser Seite dienen ausschließlich zu Informationszwecken und sollten weder als Verkaufsangebot noch als Aufforderung zum Kauf des Wertpapiers oder einer Empfehlung zugunsten des Wertpapiers verstanden werden. Die baha GmbH und die BAWAG P.S.K. Bank für Arbeit und Wirtschaft und Österreichische Postsparkasse Aktiengesellschaft übernehmen trotz sorgfältigster Recherche keinerlei Haftung für die Richtigkeit der angegebenen Daten. Factsheet erstellt von: www.baha.com