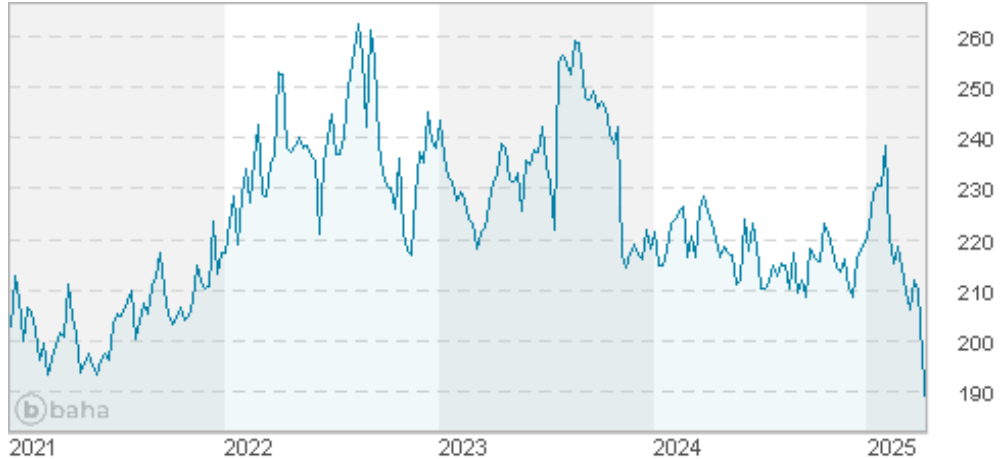


# BECTON, DICKINSON DL 1

Börse: Xetra      ISIN: US0758871091      Währung: EUR      Kurs: 197,10 EUR      Stand: 04.04.2025

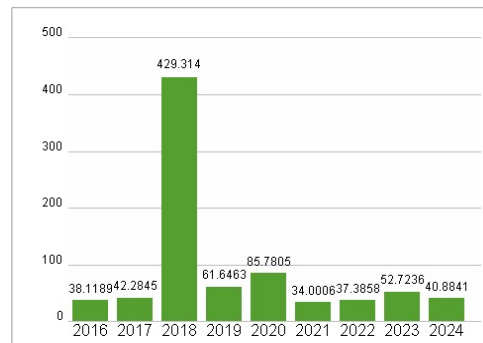
Becton, Dickinson & Co. ist ein führendes Unternehmen der Medizintechnik. Die Gesellschaft fertigt und verkauft eine Reihe von medizinischen Hilfsmitteln, Laborausstattungen und diagnostischen Produkten, die im Gesundheitswesen, in der Forschung, in der Industrie sowie für den Allgemeinbedarf benutzt werden.

|                            |  |
|----------------------------|--|
| Aktuelles KGV              | 40,88  |
| Gewinn je Aktie            | 5,90   |
| Letzte Dividende je Aktie  | 3,80   |
| Aktuelle Dividendenrendite | 1,58   |
| Cash Flow je Aktie         | 13,30  |
| Buchwert je Aktie          | 89,55  |
| Akt. Marktkapitalisierung  | 69.707,34 Mil.   |
| EBIT                       | 2397,00 Mil.   |
| EBIT-Marge                 | 11,88  |
| Industrie                  | Gesundheitswesen   |
| Sektor                     | Medizintechnische Produkte   |
| Subsektor                  | Hochentwickelte medizinische Geräte  |
| Anschrift                  | Becton, Dickinson and Company<br>1 Becton Drive<br>Franklin Lakes, New Jersey 07414, USA<br>www.bd.com                                       |
| Investor Relations         |  |
| IR-Telefon                 | +1-800-284-6845  |
| IR-Email                   | investor.relations@bd.com  |
| Hauptaktionäre             | Vanguard Group Inc (9.31%), Blackrock Inc. (8.35%), State Street Corporation (4.91%), Price (T.Rowe) Associates Inc (4.3%), T. Rowe Price... |
| Streubesitz                | 77,40%   |
| Vorstand                   | Christopher DeLorefice, Ami Simunovich, Dave Hickey, David Shan, Elizabeth McCombs, Roland Goette, William R. Sigmund, II, Michelle...       |
| Aufsichtsrat               | Tom Polen, Bertram L. Scott, Timothy M. Ring, Marshall O. Larsen, Christopher Jones, Jeffrey W. Henderson, Claire M. Fraser, R. Andrew...    |
| Mitarbeiter                | -  |
| Umsatz                     | 20178,00 Mil.  |

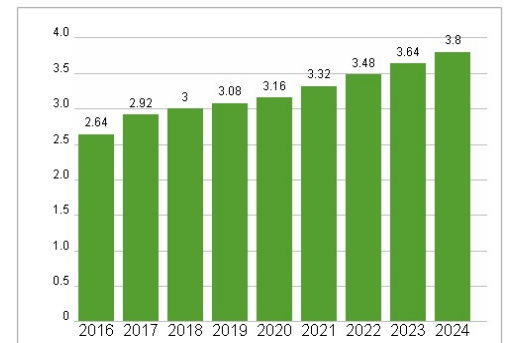


| Wertentwicklung      | 1M      | 6M      | 1J      |
|----------------------|---------|---------|---------|
| Performance          | -11,21% | -13,71% | -17,27% |
| Volatilität          | 22,63   | 23,71   | 22,53   |
| Volumen Ø (Stk./Tag) | 69      | 96      | 86      |

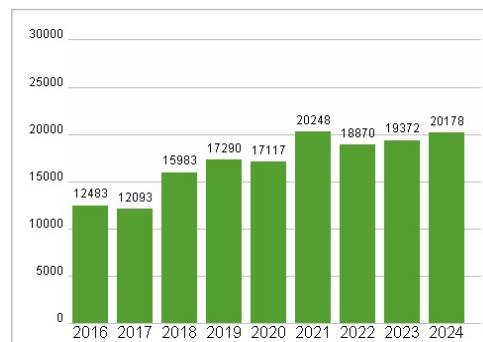
## Aktuelles KGV



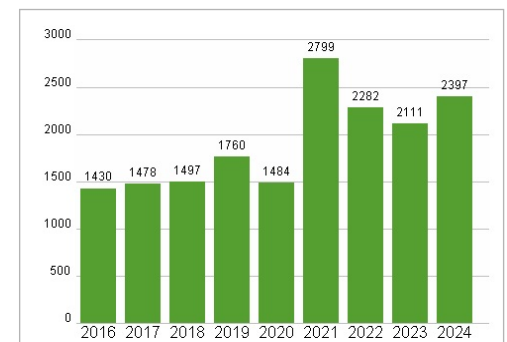
## Dividende je Aktie (USD)



## Unternehmensumsatz (USD)



## EBIT (USD)



Historische Daten: 2024      Erstellt: 07.04.2025 17:33