

# XCEL ENERGY DL 2,50

Börse: Stuttgart

ISIN: US98389B1008

Währung: EUR

Kurs: 63,99 EUR

Stand: 20.12.2024

Xcel Energy Inc. ein amerikanischer Energiekonzern, der in der Energieerzeugung, -versorgung und der Konstruktion von Elektrizitätswerken tätig ist. Die Unternehmensgruppe setzt sich aus sechs Versorgungsbetrieben und diversen Tochtergesellschaften zusammen, die in zwölf amerikanische Staaten ihre Kunden mit Elektrizität und Erdgas versorgen. Das Beteiligungsportfolio von NRG beinhaltet Unternehmen der Energieerzeugung, Heizkraftwerke, Stromanbieter, Unternehmen, die in der Herstellung von Thermalenergie tätig sind sowie Firmen, die Services in Bezug auf den Wiederaufbau von Ressourcen anbieten. Die jeweiligen Projekte befinden sich in Nord- und Südamerika, Europa, Australien und Asien und nutzen die unterschiedlichsten Energiequellen wie beispielsweise fossile Energieträger (Erdgas, Erdöl oder Kohle), regenerative Energien sowie Biomasse oder Abfälle. Xcel Energy besitzt ein Netzwerk an Leitungen für die Übertragung und Verteilung von Elektrizität sowie Erdgas-Pipelines in der Länge von knapp 50.000 km. Damit versorgt die Unternehmensgruppe 3,5 Millionen Haushalte mit Strom und 2 Millionen Haushalte mit Erdgas.

Aktuelles KGV	19,41
Gewinn je Aktie	3,19
Letzte Dividende je Aktie	2,08
Aktuelle Dividendenrendite	3,36
Cash Flow je Aktie	9,60
Buchwert je Aktie	31,73
Akt. Marktkapitalisierung	34.369,69 Mil.
EBIT	2481,00 Mil.
EBIT-Marge	17,46

Industrie	Energie und Versorgung
Sektor	Energieversorger
Subsektor	Energieversorger
Anschrift	Xcel Energy Inc. 414 Nicollet Mall Minneapolis, MN 55401, USA www.xcelenergy.com

Investor Relations	Paul A. Johnson
IR-Telefon	+1-612-215-4535
IR-Email	paul.a.johnson@xcelenergy.com

Hauptaktionäre	Vanguard Group (12.95%), BlackRock Inc. (8.99%), State Street Corporation (5.29%), JP Morgan Chase & Co. (3.86%), Massachusetts Financial...
----------------	--

Streubesitz	69,91%
-------------	--------

Vorstand	Brian J. Van Abel, Brett C. Carter, Christopher B. Clark, Karl Hoesly, Robert S. Kenney, Adrian Rodriguez, Tim O'Connor, Amanda Rome...
----------	---

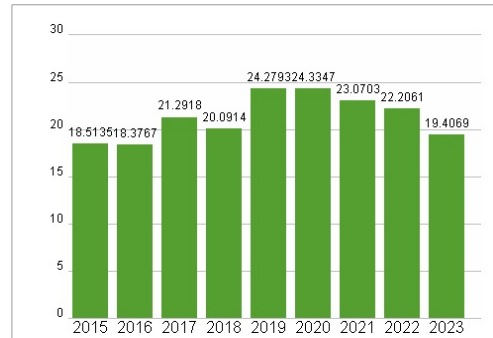
Aufsichtsrat	Robert C. Frenzel, Charles Pardee, Christopher J. Policinski, Daniel Yohannes, George Kehl, James T. Prokopanko, Kim Williams, Lynn...
--------------	--

Mitarbeiter	-
Umsatz	14206,00 Mil.

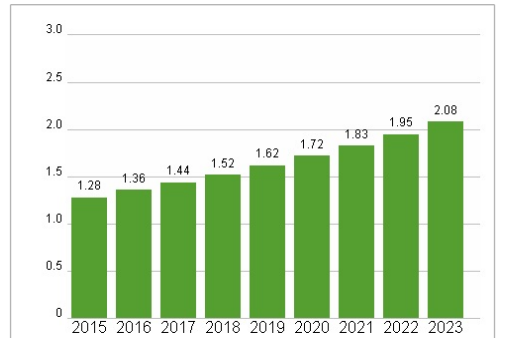


Wertentwicklung	1M	6M	1J
Performance	-5,72%	+28,96%	+16,55%
Volatilität	14,66	20,69	24,77
Volumen Ø (Stk./Tag)	12	13	16

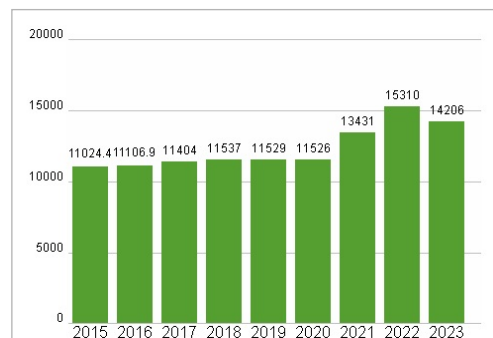
Aktuelles KGV



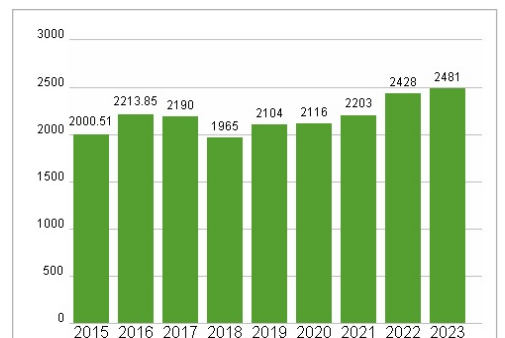
Dividende je Aktie (USD)



Unternehmensumsatz (USD)



EBIT (USD)



Historische Daten: 2023      Erstellt: 23.12.2024 14:43

RISIKOHINWEISE: Die Informationen auf dieser Seite dienen ausschließlich zu Informationszwecken und sollten weder als Verkaufsangebot noch als Aufforderung zum Kauf des Wertpapiers oder einer Empfehlung zugunsten des Wertpapiers verstanden werden. Die baha GmbH und die BAWAG P.S.K. Bank für Arbeit und Wirtschaft und Österreichische Postsparkasse Aktiengesellschaft übernehmen trotz sorgfältigster Recherche keinerlei Haftung für die Richtigkeit der angegebenen Daten. Factsheet erstellt von: www.baha.com