

IQVIA HLDGS DL-,01

Börse: gettex

ISIN: US46266C1053

Währung: EUR

Kurs: 185,00 EUR

Stand: 20.02.2025

IQVIA ist ein weltweit führender Anbieter von Technologielösungen und Forschungsdiensten, der sich auf die Verwendung von Daten und wissenschaftlichen Erkenntnissen konzentriert, um Kunden im Gesundheitswesen dabei zu unterstützen, optimale Lösungen für ihre Patienten zu finden. Durch den Zusammenschluss von IMS Health und Quintiles entstanden, bietet IQVIA eine breite Palette von Lösungen, die in den Bereichen Gesundheitsinformationen, -Technologie, und -Analytik tätig sind.

| | |
|----------------------------|----------------|
| Aktuelles KGV | 25,20 |
| Gewinn je Aktie | 7,80 |
| Letzte Dividende je Aktie | - |
| Aktuelle Dividendenrendite | - |
| Cash Flow je Aktie | 15,42 |
| Buchwert je Aktie | 34,45 |
| Akt. Marktkapitalisierung | 34.605,41 Mil. |
| EBIT | 2202,00 Mil. |
| EBIT-Marge | 14,29 |

| | |
|-----------|---|
| Industrie | Gesundheitswesen |
| Sektor | Pharmazeutische Industrie |
| Subsektor | Pharmazeutische Industrie |
| Anschrift | IQVIA Holdings Inc. 2400 Ellis Road Durham, North Carolina 27703,USA https://www.iqvia.com/ |

| | |
|--------------------|--|
| Investor Relations | Nick Childs |
| IR-Telefon | +1-973-316-3828 |
| IR-Email | ir@iqvia.com |

| | |
|----------------|--|
| Hauptaktionäre | Vanguard Group Inc (11.43%),Blackrock Inc. (8.8%),Harris Associates L.P. (6.44%),State Street Corporation (4.48%),Canada Pension Plan... |
|----------------|--|

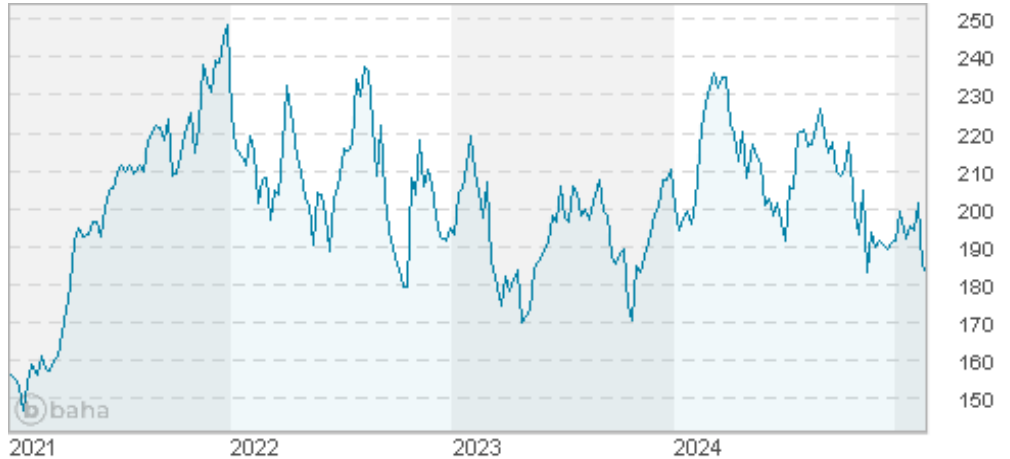
Streubesitz -

| | |
|----------|---|
| Vorstand | Ron Bruehlman, Trudy Stein, Karl Guenault, Kevin Knightly, Sanjay Chikarmane, Jim Berkshire, Eric Sherbet |
|----------|---|

| | |
|--------------|--|
| Aufsichtsrat | Ari Bousbib, Carol J. Burt, John P. Connaughton, John G. Danhaki, James A. Fasano, Colleen Goggins, John M. Leonard, Leslie Wims Morris... |
|--------------|--|

Mitarbeiter -

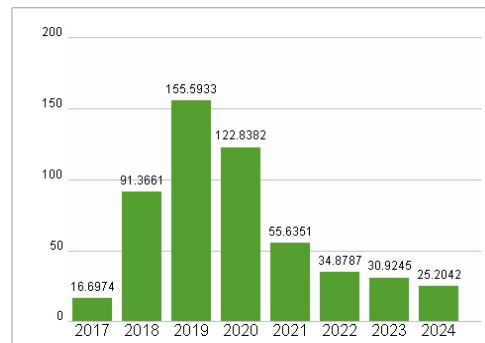
| | |
|--------|---------------|
| Umsatz | 15405,00 Mil. |
|--------|---------------|



Wertentwicklung

| | 1M | 6M | 1J |
|----------------------|--------|---------|---------|
| Performance | -6,17% | -17,44% | -19,65% |
| Volatilität | 25,14 | 26,13 | 25,84 |
| Volumen Ø (Stk./Tag) | 26 | 13 | 11 |

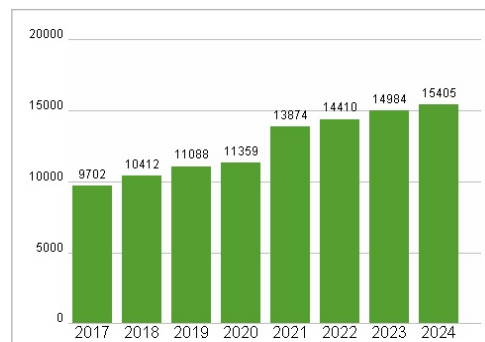
Aktuelles KGV



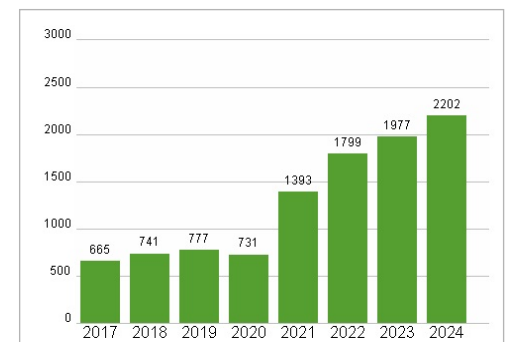
Dividende je Aktie (USD)



Unternehmensumsatz (USD)



EBIT (USD)



Historische Daten: 2024

Erstellt: 24.02.2025 05:14

RISIKOHINWEISE: Die Informationen auf dieser Seite dienen ausschließlich zu Informationszwecken und sollten weder als Verkaufsangebot noch als Aufforderung zum Kauf des Wertpapiers oder einer Empfehlung zugunsten des Wertpapiers verstanden werden. Die baha GmbH und die BAWAG P.S.K. Bank für Arbeit und Wirtschaft und Österreichische Postsparkasse Aktiengesellschaft übernehmen trotz sorgfältigster Recherche keinerlei Haftung für die Richtigkeit der angegebenen Daten.

Factsheet erstellt von: www.baha.com