

TESCO PLC LS-,0633333

Börse: Xetra

ISIN: GB00BLGZ9862

Währung: EUR

Kurs: 4,50 EUR

Stand: 20.02.2025

Tesco plc. ist eine britische, international tätige Einzelhandelskette, die Supermärkte in Europa, Nordamerika und Asien betreibt. Die Produktpalette des Unternehmens umfasst Lebensmittel, Haushaltswaren, Babyartikel, Bücher, Elektroprodukte, Elektronikartikel, Blumen wie auch CDs, Videos, DVDs und Computerspiele. Des Weiteren bietet das Unternehmen auch Darlehen und Versicherungen an, die primär über das Internet beantragt werden können, und betreibt ein eigenes Tankstellennetz. Das Unternehmen ist vertreten in Großbritannien, China, Japan, Indien, Malaysia, Südkorea, Thailand, Tschechien, Ungarn, Irland, Polen, der Slowakei und Türkei sowie den USA. Neben dem regional variierenden Wareprogramm bietet das Unternehmen auch Treueprogramme für Kunden in Großbritannien und China. Das Produktsortiment von Tesco kann neben dem Filialkauf auch im Internet bestellt werden und wird von einem eigenen Vertriebsnetz geliefert.

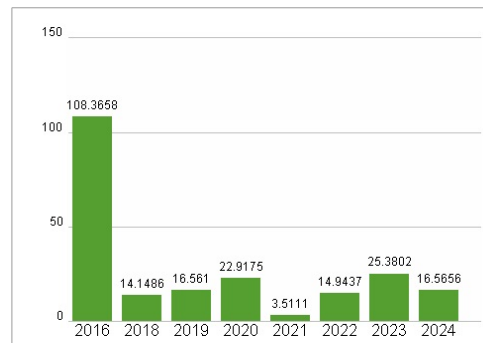
Aktuelles KGV	16,57
Gewinn je Aktie	0,17
Letzte Dividende je Aktie	0,12
Aktuelle Dividendenrendite	4,36
Cash Flow je Aktie	0,54
Buchwert je Aktie	1,72
Akt. Marktkapitalisierung	19.679,98 Mil.
EBIT	2821,00 Mil.
EBIT-Marge	4,14
Industrie	Konsumgüter
Sektor	Einzelhändler
Subsektor	-
Anschrift	Tesco plc Tesco House, Shire Park, Kestrel Way UK-Welwyn Garden City AL7 1GA www.tescopl.com/
Investor Relations	Chris Griffith
IR-Telefon	+44-1707-912922
IR-Email	Investor.Relations@tesco.com
Hauptaktionäre	BlackRock, Inc. (6.64%), The Vanguard Group, Inc. (4.75%), Silchester International Investors LLP (3.87%), Massachusetts Financial Services...
Streubesitz	79,34%
Vorstand	Imran Nawaz, Natasha Adams, Matthew Barnes, Guus Dekkers, Christine Heffernan, Kay Majid, Ashwin Prasad, Matt Simister, Emma Taylor...
Aufsichtsrat	Dr Gerry Murphy, Ken Murphy, Imran Nawaz, Dame Carolyn Fairbairn, Melissa Bethell, Bertrand Bodson, Thierry Garnier, Stewart Gilliland...
Mitarbeiter	337 518
Umsatz	68187,00 Mil.



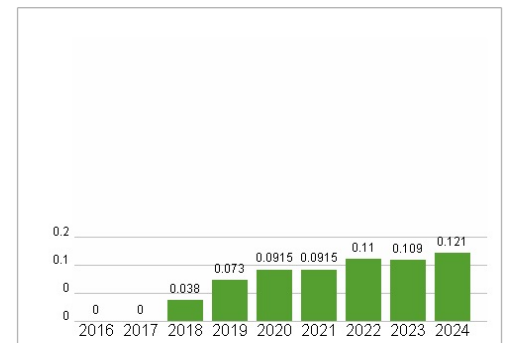
Wertentwicklung

	1M	6M	1J
Performance	+4,63%	+8,65%	+36,97%
Volatilität	22,93	19,54	21,75
Volumen Ø (Stk./Tag)	9 743	8 220	8 470

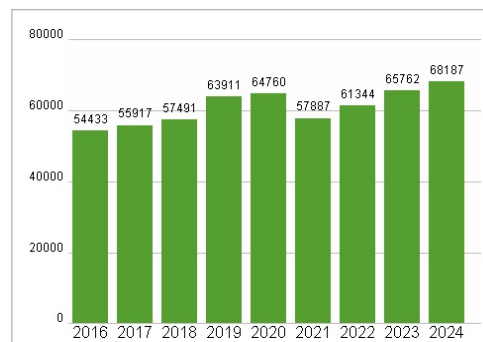
Aktuelles KGV



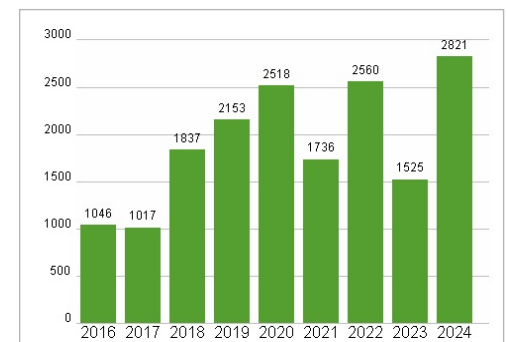
Dividende je Aktie (GBP)



Unternehmensumsatz (GBP)



EBIT (GBP)



Historische Daten: 2024 Erstellt: 23.02.2025 23:30

RISIKOHINWEISE: Die Informationen auf dieser Seite dienen ausschließlich zu Informationszwecken und sollten weder als Verkaufsangebot noch als Aufforderung zum Kauf des Wertpapiers oder einer Empfehlung zugunsten des Wertpapiers verstanden werden. Die baha GmbH und die BAWAG P.S.K. Bank für Arbeit und Wirtschaft und Österreichische Postsparkasse Aktiengesellschaft übernehmen trotz sorgfältigster Recherche keinerlei Haftung für die Richtigkeit der angegebenen Daten.

Factsheet erstellt von: www.baha.com