

# VINCI S.A. INH. EO 2,50

Börse: Hannover

ISIN: FR0000125486

Währung: EUR

Kurs: 108,00 EUR

Stand: 20.02.2025

VINCI ist ein weltweit tätiges Unternehmen im Bereich Konzessionen und Bau. Das Unternehmen plant, finanziert, baut und betreibt Infrastrukturen und Einrichtungen, die das tägliche Leben und die Mobilität für alle verbessern.

|                            |                |
|----------------------------|----------------|
| Aktuelles KGV              | 11,93          |
| Gewinn je Aktie            | 8,36           |
| Letzte Dividende je Aktie  | 4,75           |
| Aktuelle Dividendenrendite | 4,76           |
| Cash Flow je Aktie         | 20,13          |
| Buchwert je Aktie          | 51,47          |
| Akt. Marktkapitalisierung  | 58.030,41 Mil. |
| EBIT                       | 8783,00 Mil.   |
| EBIT-Marge                 | 12,12          |

Industrie Industrie

Sektor Bau- und Baustoffe

Subsektor Bau

Anschrift  
 VINCI S.A.  
 1973 bd de La Défense CS 10268  
 FR-92000 Nanterre France  
 www.vinci.com

Investor Relations Stephanie Malek

IR-Telefon +33-1-579866-28

IR-Email  
 relations@vinci-actionnaires.com

Hauptaktionäre  
 French institutional (14.8%), Individual investors (11.9%), employees (10.9%), Treasury shares (3.3%), Qatar Holding LLC (2.4%)

Streubesitz 86,43%

Vorstand  
 Christian Labeyrie, Arnaud Grison, Christophe Pélissier du Rausas, Jocelyne Vassoille, José María Castillo Lacabex, Nicolas Notebaert...

Aufsichtsrat  
 Xavier Huillard, Benoit Bazin, Caroline Grégoire Sainte Marie, Dominique Muller Joly-Pottuz, Graziella Gavezotti, Marie-Christine Lombard...

Mitarbeiter -

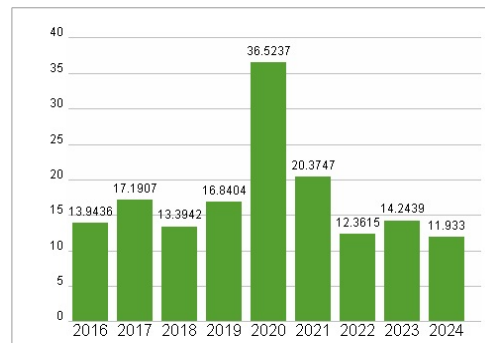
Umsatz 72459,00 Mil.



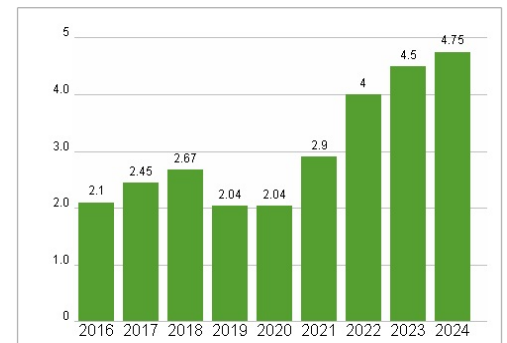
## Wertentwicklung

|                      | 1M     | 6M     | 1J     |
|----------------------|--------|--------|--------|
| Performance          | +4,58% | +1,59% | -6,08% |
| Volatilität          | 20,76  | 18,79  | 20,70  |
| Volumen Ø (Stk./Tag) | 08     | 03     | 05     |

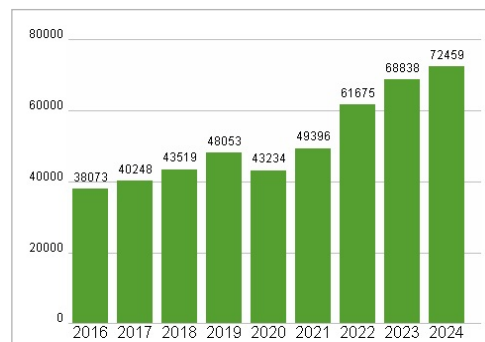
## Aktuelles KGV



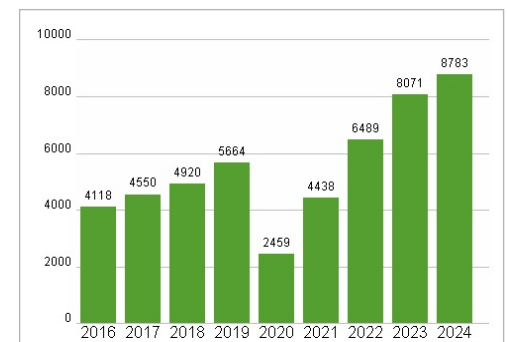
## Dividende je Aktie (EUR)



## Unternehmensumsatz (EUR)



## EBIT (EUR)



Historische Daten: 2024

Erstellt: 23.02.2025 17:42

RISIKOHINWEISE: Die Informationen auf dieser Seite dienen ausschließlich zu Informationszwecken und sollten weder als Verkaufsangebot noch als Aufforderung zum Kauf des Wertpapiers oder einer Empfehlung zugunsten des Wertpapiers verstanden werden. Die baha GmbH und die BAWAG P.S.K. Bank für Arbeit und Wirtschaft und Österreichische Postsparkasse Aktiengesellschaft übernehmen trotz sorgfältigster Recherche keinerlei Haftung für die Richtigkeit der angegebenen Daten.

Factsheet erstellt von: www.baha.com