

BERKSH. H.B NEW DL-,00333

Börse: Frankfurt

ISIN: US0846707026

Währung: EUR

Kurs: 451,70 EUR

Stand: 21.11.2024

Das US-Unternehmen Berkshire Hathaway ist eine Beteiligungsgesellschaft mit über 50 Tochtergesellschaften, die in einer Vielzahl unterschiedlicher Bereiche tätig sind. Das Kerngeschäft besteht aus Versicherungsdienstleistungen. Das Unternehmen handelt mit Fahrzeugversicherungen, Schadens- und Unfallversicherungen sowie private Lebens- und Krankenversicherungen. Weitere Sektoren sind Medien (Buffalo News, Business Wire), der Betrieb von Flugschulen oder des größten Schienennetzes Nordamerikas, aber auch Möbelhandel, Energieversorgung sowie die Produktion von Schuhen, Süßigkeiten und Teppichen gehören zum Portfolio. Ende Januar 2016 verkündete das Unternehmen die Übernahme der Precision Castparts Corporation, einem weltweit führenden Herstellern von komplexen Metallkomponenten und -produkten.

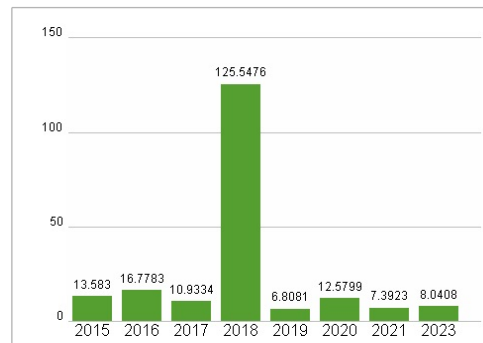
Aktuelles KGV	8,04
Gewinn je Aktie	44,36
Letzte Dividende je Aktie	-
Aktuelle Dividendenrendite	-
Cash Flow je Aktie	22,68
Buchwert je Aktie	261,61
Akt. Marktkapitalisierung	467.511,71 Mil.
EBIT	0,00 Mil.
EBIT-Marge	-
Industrie	Industrie
Sektor	Diversifizierte Industriunternehmen
Subsektor	Diversifizierte Industriunternehmen
Anschrift	Berkshire Hathaway Inc. Kiewit Plaza, 3555 Farnam Street Omaha, Nebraska 68131, USA www.berkshirehathaway.com/
Investor Relations	
IR-Telefon	
IR-Email	berkshire@berkshirehathaway.com
Hauptaktionäre	Vanguard Group (11.09%), BlackRock Inc. (8.02%), State Street Corporation (5.28%), GEODE CAPITAL MANAGEMENT LLC (2.6%), Morgan Stanley
Streubesitz	53,02%
Vorstand	Marc D. Hamburg, Charles T. Munger, Daniel J. Jaksich, Forrest N. Krutter, Rebecca K. Amick, Jerry W. Hufton, Mark D. Millard
Aufsichtsrat	Warren E. Buffett, Charles T. Munger, Susan T. Buffett, Howard G. Buffett, Malcolm G. Chace, Ronald L. Olson, Walter Scott, Jr.
Mitarbeiter	-
Umsatz	364482,00 Mil.



Wertentwicklung

	1M	6M	1J
Performance	+6,85%	+19,68%	+37,37%
Volatilität	32,35	19,45	16,74
Volumen Ø (Stk./Tag)	1 403	1 317	1 236

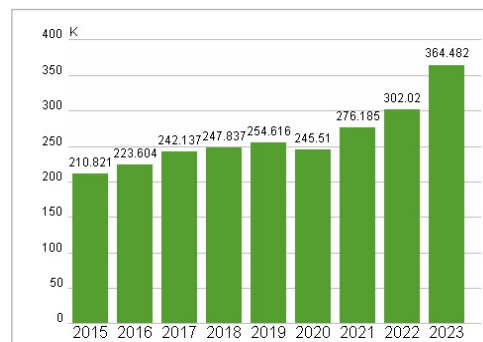
Aktuelles KGV




Dividende je Aktie (USD)



Unternehmensumsatz (USD)



EBIT (USD)



Historische Daten: 2023 Erstellt: 22.11.2024 20:07