

# BERKSH. H.B NEW DL-,00333

Börse: Berlin

ISIN: US0846707026

Währung: EUR

Kurs: 435,25 EUR

Stand: 19.12.2024

Das US-Unternehmen Berkshire Hathaway ist eine Beteiligungsgesellschaft mit über 50 Tochtergesellschaften, die in einer Vielzahl unterschiedlicher Bereiche tätig sind. Das Kerngeschäft besteht aus Versicherungsdienstleistungen. Das Unternehmen handelt mit Fahrzeugversicherungen, Schadens- und Unfallversicherungen sowie private Lebens- und Krankenversicherungen. Weitere Sektoren sind Medien (Buffalo News, Business Wire), der Betrieb von Flugschulen oder des größten Schienennetzes Nordamerikas, aber auch Möbelhandel, Energieversorgung sowie die Produktion von Schuhen, Süßigkeiten und Teppichen gehören zum Portfolio. Ende Januar 2016 verkündete das Unternehmen die Übernahme der Precision Castparts Corporation, einem weltweit führenden Herstellern von komplexen Metallkomponenten und -produkten.

Aktuelles KGV	8,04
Gewinn je Aktie	44,36
Letzte Dividende je Aktie	-
Aktuelle Dividendenrendite	-
Cash Flow je Aktie	22,68
Buchwert je Aktie	261,61
Akt. Marktkapitalisierung	467.511,71 Mil.
EBIT	0,00 Mil.
EBIT-Marge	-

Industrie	Industrie
Sektor	Diversifizierte Industrieunternehmen
Subsektor	Diversifizierte Industrieunternehmen
Anschrift	Berkshire Hathaway Inc. Kiewit Plaza, 3555 Farnam Street Omaha, Nebraska 68131, USA www.berkshirehathaway.com/

Investor Relations	
IR-Telefon	
IR-Email	berkshire@berkshirehathaway.com

Hauptaktionäre	Vanguard Group (11.09%), BlackRock Inc. (8.02%), State Street Corporation (5.28%), GEODE CAPITAL MANAGEMENT LLC (2.6%), Morgan Stanley...
----------------	---

Streubesitz	53,02%
-------------	--------

Vorstand	Marc D. Hamburg, Charles T. Munger, Daniel J. Jaksich, Forrest N. Krutter, Rebecca K. Amick, Jerry W. Hufton, Mark D. Millard
----------	---

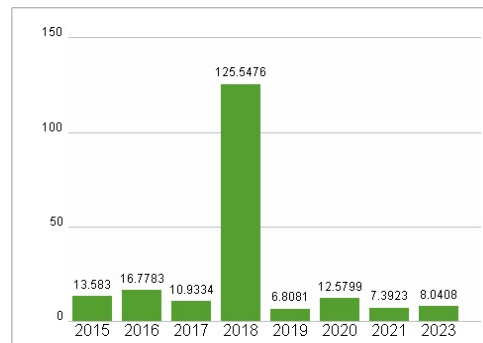
Aufsichtsrat	Warren E. Buffett, Charles T. Munger, Susan T. Buffett, Howard G. Buffett, Malcolm G. Chace, Ronald L. Olson, Walter Scott, Jr.
--------------	---

Mitarbeiter	-
Umsatz	364482,00 Mil.




Wertentwicklung	1M	6M	1J
Performance	-3,35%	+15,17%	+35,54%
Volatilität	12,23	21,23	17,78
Volumen Ø (Stk./Tag)	48	29	27

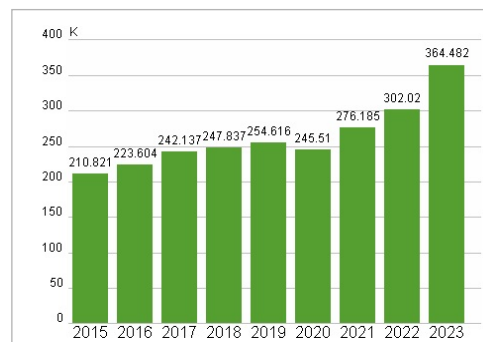
## Aktuelles KGV




## Dividende je Aktie (USD)



## Unternehmensumsatz (USD)



## EBIT (USD)



Historische Daten: 2023

Erstellt: 23.12.2024 07:49

RISIKOHINWEISE: Die Informationen auf dieser Seite dienen ausschließlich zu Informationszwecken und sollten weder als Verkaufsangebot noch als Aufforderung zum Kauf des Wertpapiers oder einer Empfehlung zugunsten des Wertpapiers verstanden werden. Die baha GmbH und die BAWAG P.S.K. Bank für Arbeit und Wirtschaft und Österreichische Postsparkasse Aktiengesellschaft übernehmen trotz sorgfältigster Recherche keinerlei Haftung für die Richtigkeit der angegebenen Daten.

Factsheet erstellt von: www.baha.com