

# MARATHON DIGITAL HOLDINGS

Börse: Düsseldorf      ISIN: US5657881067      Währung: EUR      Kurs: 19,10 EUR      Stand: 20.12.2024

Marathon Digital Holdings, Inc. ist ein amerikanisches Technologieunternehmen für digitale Vermögenswerte, das sich mit dem Mining von Kryptowährungen beschäftigt, wobei der Schwerpunkt auf dem Blockchain-Ökosystem und der Erzeugung digitaler Vermögenswerte liegt. Das Unternehmen wurde am 23. Februar 2010 gegründet und hat seinen Hauptsitz in Fort Lauderdale, Florida.

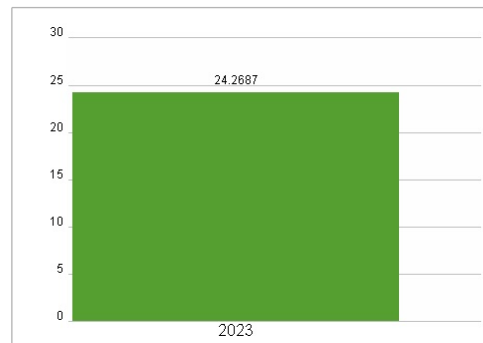
|                            |  |
|----------------------------|--|
| Aktuelles KGV              | 24,27  |
| Gewinn je Aktie            | 0,97   |
| Letzte Dividende je Aktie  | -  |
| Aktuelle Dividendenrendite | -  |
| Cash Flow je Aktie         | -1,18  |
| Buchwert je Aktie          | 6,04   |
| Akt. Marktkapitalisierung  | 6.286,85 Mil.  |
| EBIT                       | 220,91 Mil.  |
| EBIT-Marge                 | 57,01  |
| Industrie                  | Finanzdienstleister  |
| Sektor                     | Besondere Finanzdienstleister  |
| Subsektor                  | -  |
| Anschrift                  | Marathon Digital Holdings<br>Marathon Digital Holdings 101 NE 3rd Ave<br>Fort Lauderdale, FL 33301<br>marathondh.com |
| Investor Relations         |  |
| IR-Telefon                 |  |
| IR-Email                   | info@mara.com  |
| Hauptaktionäre             |  |
| Streubesitz                | -  |
| Vorstand                   | Fred Thiel, Jim Crawford, Hugh Gallagher, John Lee, Ashu Swami   |
| Aufsichtsrat               | Fred Thiel, Georges Antoun, Kevin A. DeNuccio, Sarita James, Jay Leupp, Said Ouissal, Doug Mellinger                 |
| Mitarbeiter                | -  |
| Umsatz                     | 387,51 Mil.  |



## Wertentwicklung

|                      | 1M      | 6M     | 1J      |
|----------------------|---------|--------|---------|
| Performance          | -22,36% | +0,36% | -22,94% |
| Volatilität          | 86,42   | 98,03  | 108,96  |
| Volumen Ø (Stk./Tag) | 225     | 84     | 92      |

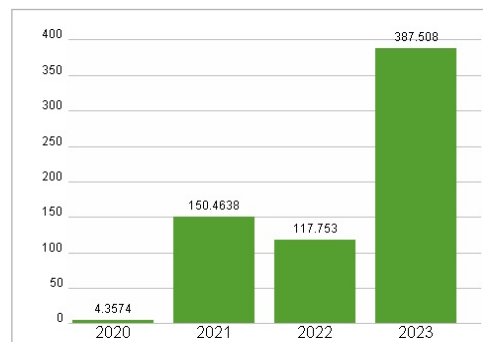
## Aktuelles KGV



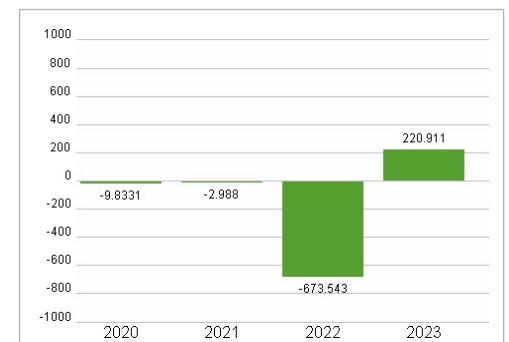
## Dividende je Aktie (USD)



## Unternehmensumsatz (USD)



## EBIT (USD)



Historische Daten: 2023      Erstellt: 23.12.2024 11:18

**RISIKOHINWEISE:** Die Informationen auf dieser Seite dienen ausschließlich zu Informationszwecken und sollten weder als Verkaufsangebot noch als Aufforderung zum Kauf des Wertpapiers oder einer Empfehlung zugunsten des Wertpapiers verstanden werden. Die baha GmbH und die BAWAG P.S.K. Bank für Arbeit und Wirtschaft und Österreichische Postsparkasse Aktiengesellschaft übernehmen trotz sorgfältigster Recherche keinerlei Haftung für die Richtigkeit der angegebenen Daten.  
Factsheet erstellt von: www.baha.com