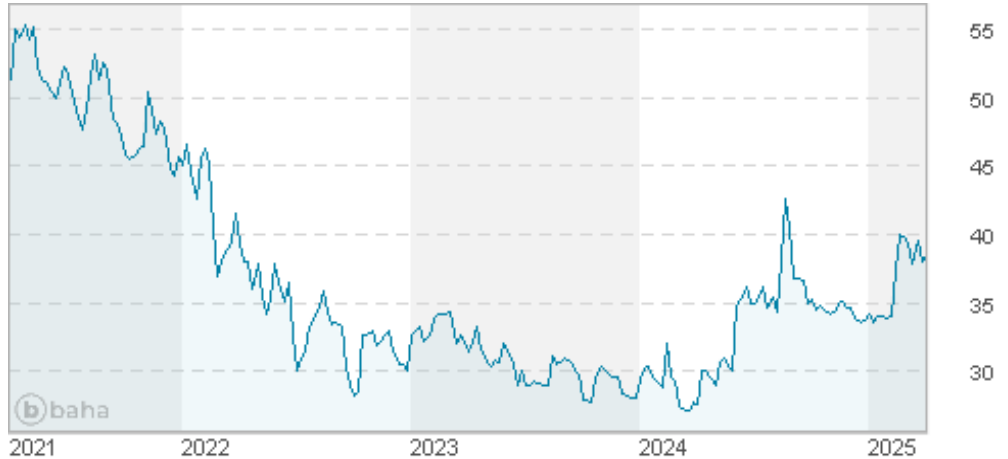


# ROSENBAUER INTL

Börse: Baader Bank (Baadex) ISIN: AT0000922554 Währung: EUR Kurs: 38,40 EUR Stand: 03.04.2025

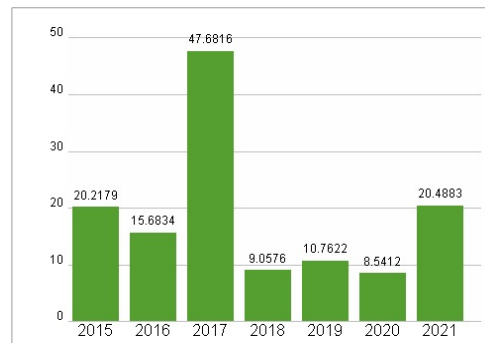
Die Rosenbauer International AG ist auf die Herstellung von Feuerwehrfahrzeugen, die Entwicklung und Fertigung von Feuerlöschsystemen sowie auf den Vertrieb von feuerspezifischen Ausrüstungen spezialisiert und zählt in diesem Sektor zu den weltweit führenden Unternehmen. Produziert werden Fahrzeuge, Feuerlöschsysteme, jegliche Art von Ausrüstung und Hubrettungssysteme. Darüber hinaus ist Rosenbauer Ansprechpartner für Service und Ersatzteile. Dem Refurnishment - die technische Modernisierung von im Einsatz stehender Feuerwehrfahrzeuge - kommt eine wachsende Bedeutung zu. Das Unternehmen entwickelte ein spezielles Programm, das von der Generalüberholung der Löschsysteme bis hin zu vollständig neuen Fahrzeugaufbauten reicht. Des Weiteren werden spezielle Schulungsprogramme zur optimalen Bedienung der hochkomplexen Systeme angeboten. Rosenbauer ist das weltweite Kompetenzzentrum für Löschfahrzeuge der AT-Baureihe (Advanced Technology), Flughafen- und Industrielöschfahrzeuge sowie Löschsysteme.

Aktuelles KGV	-
Gewinn je Aktie	-0,16
Letzte Dividende je Aktie	-
Aktuelle Dividendenrendite	-
Cash Flow je Aktie	-12,18
Buchwert je Aktie	26,60
Akt. Marktkapitalisierung	195,84 Mil.
EBIT	37,51 Mil.
EBIT-Marge	3,52
Industrie	Konsumgüter
Sektor	Automobil und Zulieferer
Subsektor	Autoproduzenten
Anschrift	Rosenbauer International AG Paschinger Straße 90 A-4060 Leonding www.rosenbauer.com/
Investor Relations	Tiemon Kiesenhofer
IR-Telefon	+43-732-6794-568
IR-Email	ir@rosenbauer.com
Hauptaktionäre	Rosenbauer Beteiligungsverwaltung GmbH (51%), free float (43%), institutional investors FR (6%)
Streubesitz	44,00%
Vorstand	Dipl.-Kfm. Markus Richter, Andreas Zeller
Aufsichtsrat	Dr. Rainer Siegel, Dr. Christian Reisinger, Dr. Bernhard Matzner, Martin Paul Zehnder, Rudolf Aichinger, Wolfgang Unterspinger, Jörg...
Mitarbeiter	4 312
Umsatz	1064,54 Mil.

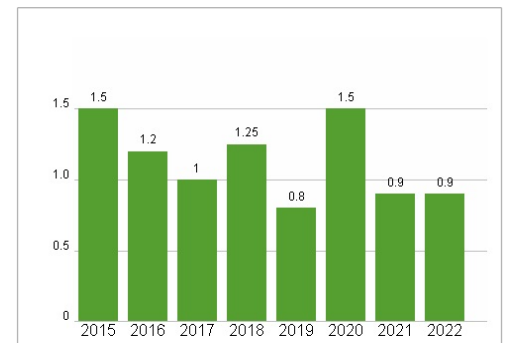


Wertentwicklung	1M	6M	1J
Performance	+4,32%	+9,35%	+42,44%
Volatilität	35,55	28,68	31,25
Volumen Ø (Stk./Tag)	00	00	00

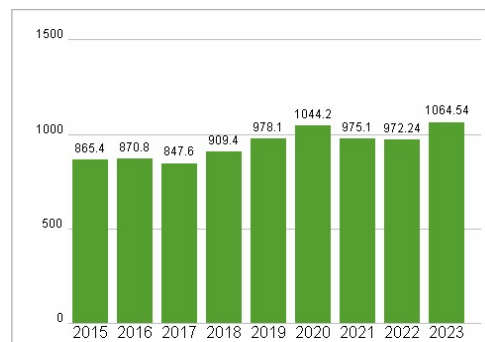
## Aktuelles KGV



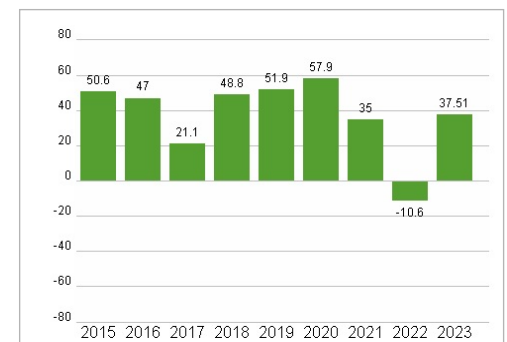
## Dividende je Aktie (EUR)



## Unternehmensumsatz (EUR)



## EBIT (EUR)



Historische Daten: 2023 Erstellt: 05.04.2025 01:28