

RECORDATI SPA EO -, I25

Börse: gettex ISIN: IT0003828271 Währung: EUR Kurs: 48,84 EUR Stand: 23.04.2025

Recordati S.p.A. ist ein internationaler Pharmakonzern. Die Gruppe erforscht, entwickelt, produziert und vermarktet Medikamente für die Primärvorsorgung sowie Arzneimittel zur Behandlung von seltenen Krankheiten. Insbesondere werden Medikamente zur Behandlung von Bluthochdruck und anderen Herz-Kreislauf-Erkrankungen, der unteren Harnwege wie Prostata-Hyperplasie sowie von Stoffwechselfehlern genetischer Natur angeboten. Recordati verkauft die proprietären Produkte direkt oder durch Lizenznehmer. Niederlassungen finden sich in den wichtigsten europäischen Ländern, in der Türkei, in Nordafrika sowie in den USA.

| | |
|----------------------------|----------------|
| Aktuelles KGV | 32,54 |
| Gewinn je Aktie | 1,56 |
| Letzte Dividende je Aktie | 1,27 |
| Aktuelle Dividendenrendite | 2,51 |
| Cash Flow je Aktie | 0,65 |
| Buchwert je Aktie | 1,96 |
| Akt. Marktkapitalisierung | 10.439,60 Mil. |
| EBIT | 156,26 Mil. |
| EBIT-Marge | 23,01 |

| | |
|-----------|---|
| Industrie | Gesundheitswesen |
| Sektor | Pharmazeutische Industrie |
| Subsektor | Pharmazeutische Industrie |
| Anschrift | Recordati S.p.A. via M. Civitali I I-20148 Milano www.recordati.com/ |

| | |
|--------------------|--------------------|
| Investor Relations | Marianne Tatschke |
| IR-Telefon | |
| IR-Email | inver@recordati.it |

| | |
|----------------|---|
| Hauptaktionäre | CVC Capital Partners Ltd. (51.8%), Free float (43.3%), FMR LLC (3.4%), Group-owned stock (1.5%) |
|----------------|---|

| | |
|-------------|--------|
| Streubesitz | 46,40% |
|-------------|--------|

| | |
|----------|--|
| Vorstand | Luigi La Corte, Alberto Martinez, Scott Pescatore, Bibianne Bon, Alessandra Abate, Gabriele Finzi, Milan Zdravkovic, Raffaele Sabia... |
|----------|--|

| | |
|--------------|--|
| Aufsichtsrat | Andrea Recordati, Guido Guidi, Robert Koremans, Michaela Castelli, Elisa Corghi, Giorgio De Palma, Luigi La Corte, Joanna Le Couilliard... |
|--------------|--|

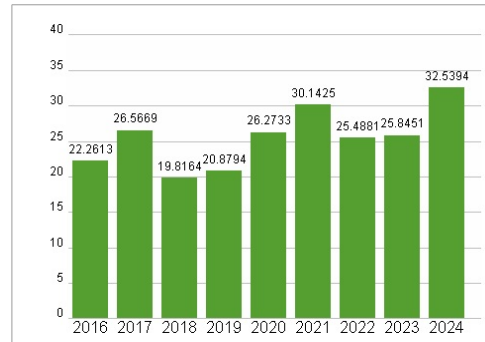
| | |
|-------------|-------|
| Mitarbeiter | 4 450 |
|-------------|-------|

| | |
|--------|-------------|
| Umsatz | 679,12 Mil. |
|--------|-------------|

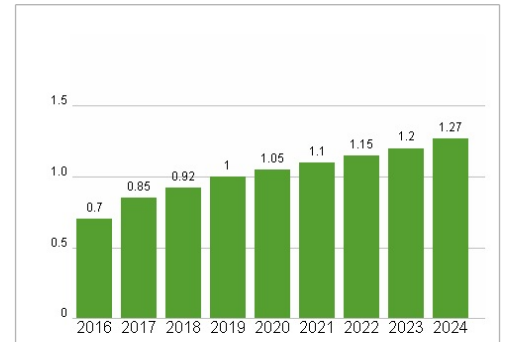


| Wertentwicklung | 1M | 6M | 1J |
|----------------------|--------|--------|--------|
| Performance | -9,14% | -9,40% | -3,08% |
| Volatilität | 38,77 | 23,69 | 23,14 |
| Volumen Ø (Stk./Tag) | 59 | 31 | 28 |

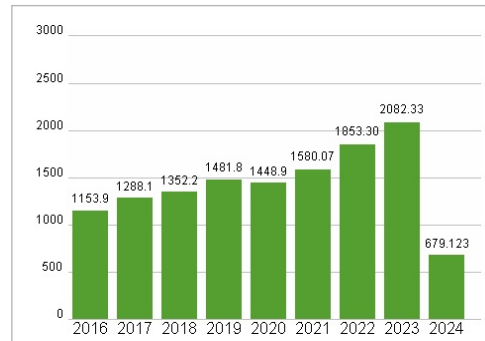
Aktuelles KGV



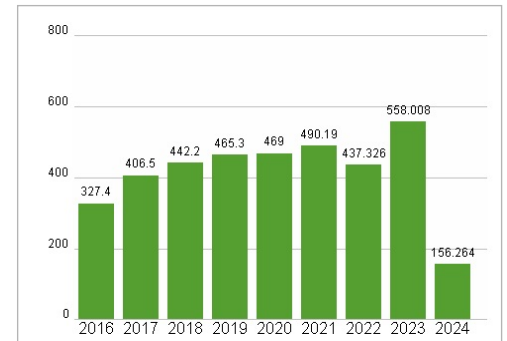
Dividende je Aktie (EUR)



Unternehmensumsatz (EUR)



EBIT (EUR)



Historische Daten: 2024 Erstellt: 24.04.2025 09:02

RISIKOHINWEIS: Die Informationen auf dieser Seite dienen ausschließlich zu Informationszwecken und sollten weder als Verkaufsangebot noch als Aufforderung zum Kauf des Wertpapiers oder einer Empfehlung zugunsten des Wertpapiers verstanden werden. Die baha GmbH und die BAWAG P.S.K. Bank für Arbeit und Wirtschaft und Österreichische Postsparkasse Aktiengesellschaft übernehmen trotz sorgfältigster Recherche keinerlei Haftung für die Richtigkeit der angegebenen Daten.

Factsheet erstellt von: www.baha.com