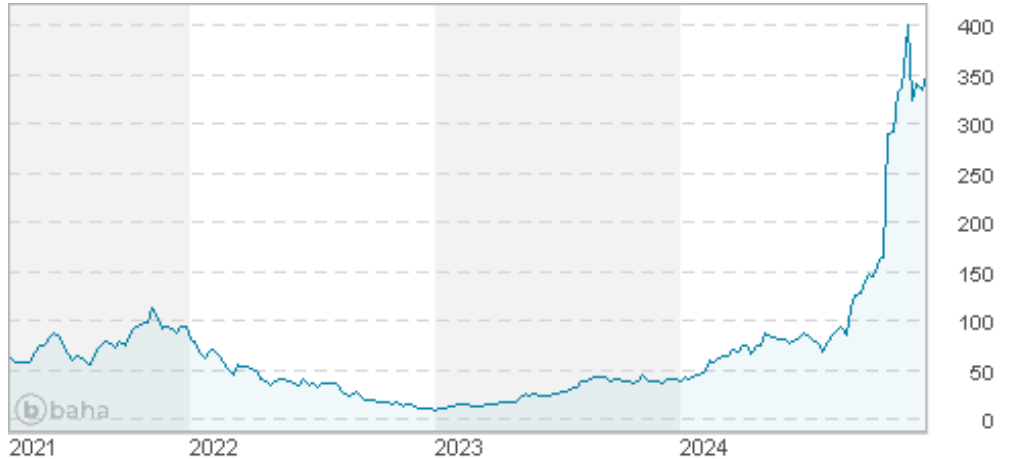


# Applovin Corporation

Börse: NASDAQ      ISIN: US03831W1080      Währung: USD      Kurs: 341,78 USD      Stand: 02.01.2025

Die AppLovin Corporation baut eine softwarebasierte Plattform für Werbetreibende auf, um die Vermarktung und Monetarisierung ihrer Inhalte in den Vereinigten Staaten und international zu verbessern. Das Unternehmen ist in zwei Segmenten tätig: Software-Plattform und Apps.

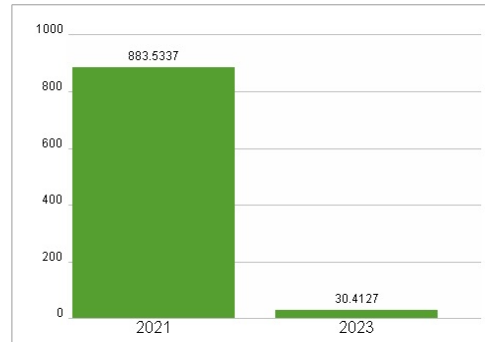
Aktuelles KGV	30,41
Gewinn je Aktie	1,31
Letzte Dividende je Aktie	-
Aktuelle Dividendenrendite	-
Cash Flow je Aktie	3,92
Buchwert je Aktie	4,64
Akt. Marktkapitalisierung	10.794,74 Mil.
EBIT	648,21 Mil.
EBIT-Marge	19,74
Industrie	Technologie
Sektor	Software
Subsektor	Applikationssoftware
Anschrift	Applovin Corp 1100 Page Mill Road Palo Alto <a href="https://www.applovin.com/">https://www.applovin.com/</a>
Investor Relations	
IR-Telefon	
IR-Email	IR@APPLOVIN.COM
Hauptaktionäre	
Streubesitz	54,26%
Vorstand	Matt Stumpf, Herald Chen, Craig Billings, Alyssa Harvey Dawson, Margaret Georgiadis, Todd Morgenfeld, Edward Oberwager, Eduardo Vivas...
Aufsichtsrat	
Mitarbeiter	-
Umsatz	3283,09 Mil.



### Wertentwicklung

	1M	6M	1J
Performance	-7,50%	+303,97%	+820,10%
Volatilität	82,36	90,31	76,92
Volumen Ø (Stk./Tag)	5 811 148	4 869 293	4 611 954

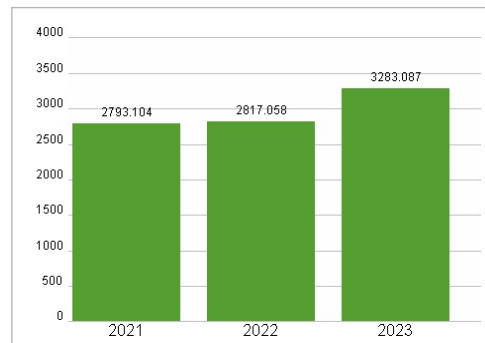
### Aktuelles KGV



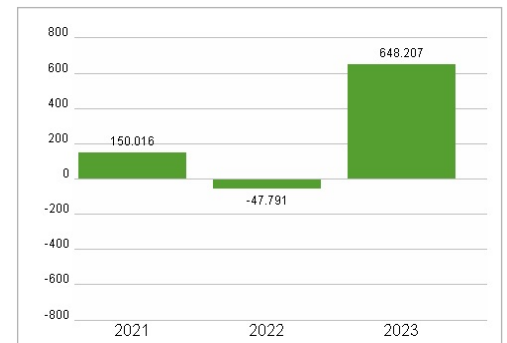
### Dividende je Aktie (USD)



### Unternehmensumsatz (USD)



### EBIT (USD)



Historische Daten: 2023      Erstellt: 05.01.2025 07:04

RISIKOHINWEIS: Die Informationen auf dieser Seite dienen ausschließlich zu Informationszwecken und sollten weder als Verkaufsangebot noch als Aufforderung zum Kauf des Wertpapiers oder einer Empfehlung zugunsten des Wertpapiers verstanden werden. Die baha GmbH und die BAWAG P.S.K. Bank für Arbeit und Wirtschaft und Österreichische Postsparkasse Aktiengesellschaft übernehmen trotz sorgfältigster Recherche keinerlei Haftung für die Richtigkeit der angegebenen Daten.

Factsheet erstellt von: [www.baha.com](http://www.baha.com)