

COINBASE GLB.CL.A -,00001

Börse: Lang & Schwarz

ISIN: US19260Q1076

Währung: EUR

Kurs: 266,15 EUR

Stand: 21.12.2024

Coinbase Global Inc. ist ein Unternehmen, das sich auf den Handel von Kryptowährungen spezialisiert. Das Unternehmen betreibt eine intuitive und zuverlässige Plattform, die Zugang zu einer breiten Krypto-Produktpalette bietet. Dort haben Nutzer die Möglichkeit, digitale Werte wie beispielsweise Bitcoin auf einfache und sichere Weise zu senden und empfangen. Als Remote-First Unternehmen unterhält das Unternehmen keinen Stammsitz.

| | |
|----------------------------|----------------|
| Aktuelles KGV | 358,90 |
| Gewinn je Aktie | 0,48 |
| Letzte Dividende je Aktie | - |
| Aktuelle Dividendenrendite | - |
| Cash Flow je Aktie | 4,72 |
| Buchwert je Aktie | 32,13 |
| Akt. Marktkapitalisierung | 34.006,77 Mil. |
| EBIT | -161,66 Mil. |
| EBIT-Marge | -5,20 |

| | |
|-----------|-------------------------------|
| Industrie | Finanzdienstleister |
| Sektor | Besondere Finanzdienstleister |

| | |
|-----------|-------------------------------------------------------------------|
| Subsektor | - |
| Anschrift | Coinbase Global Inc. |
| | https://www.coinbase.com/ |

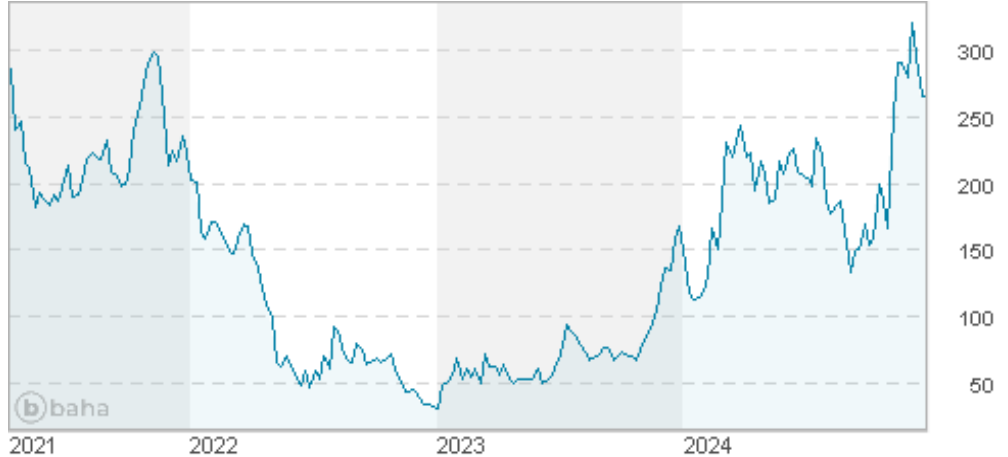
| | |
|--------------------|------------------------------------------------------------------|
| Investor Relations | |
| IR-Telefon | |
| IR-Email | investor@coinbase.com |

| | |
|----------------|---|
| Hauptaktionäre | |
| Streubesitz | - |

| | |
|----------|-------------------------------------------------------------------------------------|
| Vorstand | Alesia Haas, Emilie Choi, L.J. Brock, Manish Gupta, Paul Grewal, Surojit Chatterjee |
|----------|-------------------------------------------------------------------------------------|

| | |
|--------------|-----------------------------------------------------------------------------------------------------|
| Aufsichtsrat | Brian Armstrong, Fred Ehrsam, Fred Wilson, Gokul Rajaram, Katie Haun, Kelly Kramer, Marc Andreessen |
|--------------|-----------------------------------------------------------------------------------------------------|

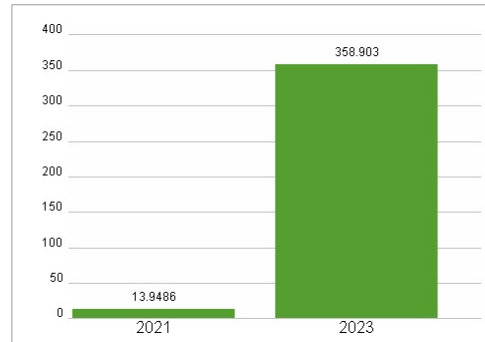
| | |
|-------------|--------------|
| Mitarbeiter | - |
| Umsatz | 3108,38 Mil. |



Wertentwicklung

| | 1M | 6M | 1J |
|----------------------|--------|---------|---------|
| Performance | -8,65% | +27,50% | +68,66% |
| Volatilität | 71,85 | 97,14 | 94,49 |
| Volumen Ø (Stk./Tag) | 00 | 00 | 00 |

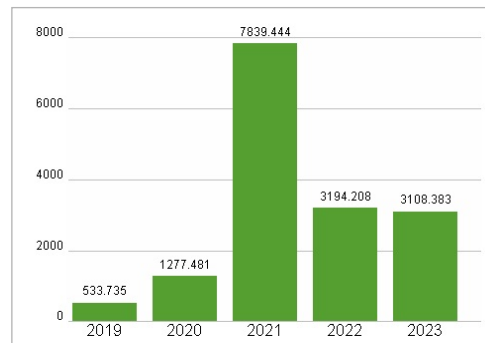
Aktuelles KGV



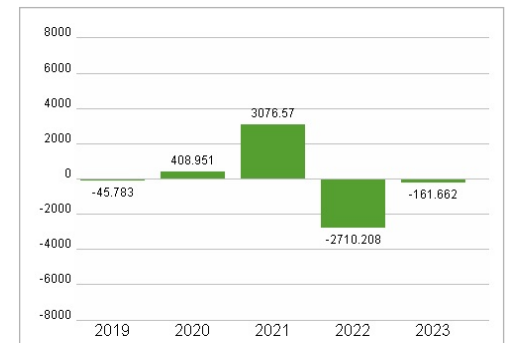
Dividende je Aktie (USD)



Unternehmensumsatz (USD)



EBIT (USD)



Historische Daten: 2023

Erstellt: 23.12.2024 02:18

RISIKOHINWEISE: Die Informationen auf dieser Seite dienen ausschließlich zu Informationszwecken und sollten weder als Verkaufsangebot noch als Aufforderung zum Kauf des Wertpapiers oder einer Empfehlung zugunsten des Wertpapiers verstanden werden. Die baha GmbH und die BAWAG P.S.K. Bank für Arbeit und Wirtschaft und Österreichische Postsparkasse Aktiengesellschaft übernehmen trotz sorgfältigster Recherche keinerlei Haftung für die Richtigkeit der angegebenen Daten.

Factsheet erstellt von: www.baha.com