

BERKSH. H.B NEW DL-,00333

Börse: TradeGate

ISIN: US0846707026

Währung: EUR

Kurs: 450,80 EUR

Stand: 21.11.2024

Das US-Unternehmen Berkshire Hathaway ist eine Beteiligungsgesellschaft mit über 50 Tochtergesellschaften, die in einer Vielzahl unterschiedlicher Bereiche tätig sind. Das Kerngeschäft besteht aus Versicherungsdienstleistungen. Das Unternehmen handelt mit Fahrzeugversicherungen, Schadens- und Unfallversicherungen sowie private Lebens- und Krankenversicherungen. Weitere Sektoren sind Medien (Buffalo News, Business Wire), der Betrieb von Flugschulen oder des größten Schienennetzes Nordamerikas, aber auch Möbelhandel, Energieversorgung sowie die Produktion von Schuhen, Süßigkeiten und Teppichen gehören zum Portfolio. Ende Januar 2016 verkündete das Unternehmen die Übernahme der Precision Castparts Corporation, einem weltweit führenden Herstellern von komplexen Metallkomponenten und -produkten.

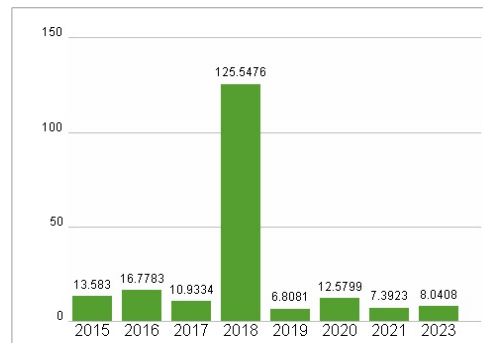
| | |
|----------------------------|---|
| Aktuelles KGV | 8,04 |
| Gewinn je Aktie | 44,36 |
| Letzte Dividende je Aktie | - |
| Aktuelle Dividendenrendite | - |
| Cash Flow je Aktie | 22,68 |
| Buchwert je Aktie | 261,61 |
| Akt. Marktkapitalisierung | 467.511,71 Mil. |
| EBIT | 0,00 Mil. |
| EBIT-Marge | - |
| Industrie | Industrie |
| Sektor | Diversifizierte Industriunternehmen |
| Subsektor | Diversifizierte Industriunternehmen |
| Anschrift | Berkshire Hathaway Inc. Kiewit Plaza, 3555 Farnam Street Omaha, Nebraska 68131, USA www.berkshirehathaway.com/ |
| Investor Relations | |
| IR-Telefon | |
| IR-Email | berkshire@berkshirehathaway.com |
| Hauptaktionäre | |
| | Vanguard Group (11.09%),BlackRock Inc. (8.02%),State Street Corporation (5.28%),GEODE CAPITAL MANAGEMENT LLC (2.6%),Morgan Stanley... |
| Streubesitz | 53,02% |
| Vorstand | |
| | Marc D. Hamburg, Charles T. Munger, Daniel J. Jaksich, Forrest N. Krutter, Rebecca K. Amick, Jerry W. Hufton, Mark D. Millard |
| Aufsichtsrat | |
| | Warren E. Buffett, Charles T. Munger, Susan T. Buffett, Howard G. Buffett, Malcolm G. Chace, Ronald L. Olson, Walter Scott, Jr. |
| Mitarbeiter | - |
| Umsatz | 364482,00 Mil. |



Wertentwicklung

| | 1M | 6M | 1J |
|----------------------|--------|---------|---------|
| Performance | +7,00% | +19,73% | +37,74% |
| Volatilität | 28,85 | 18,44 | 15,48 |
| Volumen Ø (Stk./Tag) | 22 717 | 17 723 | 16 576 |

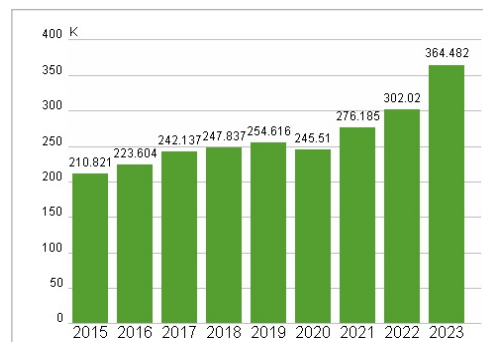
Aktuelles KGV




Dividende je Aktie (USD)



Unternehmensumsatz (USD)



EBIT (USD)



Historische Daten: 2023

Erstellt: 22.11.2024 19:36