

# FRESENIUS SE+CO.KGAA O.N.

Börse: TradeGate

ISIN: DE0005785604

Währung: EUR

Kurs: 32,22 EUR

Stand: 20.11.2024

Die Fresenius SE ist ein international tätiger Gesundheitskonzern, der Produkte und Dienstleistungen für Krankenhäuser, die ambulante medizinische Versorgung von Patienten und die Dialyse anbietet. Weitere Arbeitsfelder sind das Krankenhausträgergeschäft sowie Engineering- und Dienstleistungen für verschiedene Gesundheitseinrichtungen. Zum Fresenius-Konzern gehören vier Unternehmen, die weltweit eigenverantwortlich wirtschaften und handeln: Fresenius Medical Care, Fresenius Kabi, Fresenius Helios und Fresenius Vamed. Fresenius Medical Care ist der weltweit führende Anbieter von Produkten und Dienstleistungen für Patienten mit chronischem Nierenversagen. Fresenius Kabi ist Marktführer in der Infusionstherapie und in der klinischen Ernährung in Europa. Die Helios Kliniken Gruppe ist eines der größten und medizinisch führenden Klinikunternehmen Europas und auf den Betrieb und das operative Management von Krankenhäusern spezialisiert. Vamed ist weltweit im Projekt- und Managementgeschäft von Gesundheitseinrichtungen tätig. Dazu zählen Krankenhäuser, Gesundheitszentren sowie Thermen- und Wellnesscenter. Darüber hinaus werden über die Fresenius NetCare Dienstleistungen im Bereich Informationstechnologie angeboten.

|                            |                                                                                            |
|----------------------------|--------------------------------------------------------------------------------------------|
| Aktuelles KGV              | 45,15                                                                                      |
| Gewinn je Aktie            | 0,63                                                                                       |
| Letzte Dividende je Aktie  | -                                                                                          |
| Aktuelle Dividendenrendite | -                                                                                          |
| Cash Flow je Aktie         | 7,91                                                                                       |
| Buchwert je Aktie          | 33,73                                                                                      |
| Akt. Marktkapitalisierung  | 15.939,61 Mil.                                                                             |
| EBIT                       | 1143,00 Mil.                                                                               |
| EBIT-Marge                 | 5,13                                                                                       |
| Industrie                  | Gesundheitswesen                                                                           |
| Sektor                     | Medizintechnische Produkte                                                                 |
| Subsektor                  | Hochentwickelte medizinische Geräte                                                        |
| Anschrift                  | Fresenius SE & Co. KGaA<br>Else-Kröner-Straße 1<br>D-61352 Bad Homburg<br>www.fresenius.de |

|                    |                   |
|--------------------|-------------------|
| Investor Relations | Markus Georgi     |
| IR-Telefon         | +49-6172-608-2485 |

|          |                      |
|----------|----------------------|
| IR-Email | ir-fre@fresenius.com |
|----------|----------------------|

|                |                                                                                                                                         |
|----------------|-----------------------------------------------------------------------------------------------------------------------------------------|
| Hauptaktionäre | Freefloat (61.22%),Else Kröner-Fresenius-Stiftung (26.33%),Harris Associates Investment Trust (5.02%),BlackRock, Inc. (4.99%),Amundi... |
|----------------|-----------------------------------------------------------------------------------------------------------------------------------------|

|             |        |
|-------------|--------|
| Streubesitz | 56,49% |
|-------------|--------|

|          |                                                                   |
|----------|-------------------------------------------------------------------|
| Vorstand | Sara Hennicken, Pierluigi Antonelli, Robert Möller, Michael Moser |
|----------|-------------------------------------------------------------------|

|              |                                                                                                                            |
|--------------|----------------------------------------------------------------------------------------------------------------------------|
| Aufsichtsrat | Wolfgang Kirsch, Prof. Dr. D. Michael Albrecht, Stefanie Balling, Bernd Behlert, Michael Diekmann, Grit Genster, Konrad... |
|--------------|----------------------------------------------------------------------------------------------------------------------------|

|             |         |
|-------------|---------|
| Mitarbeiter | 193 865 |
|-------------|---------|

|        |               |
|--------|---------------|
| Umsatz | 22299,00 Mil. |
|--------|---------------|



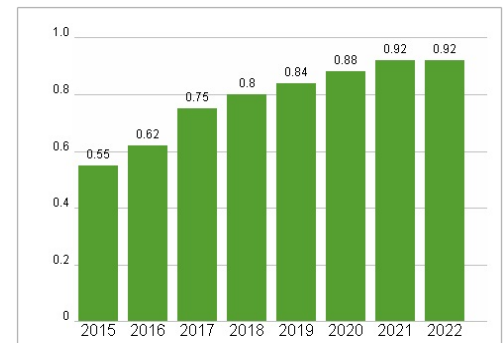
## Wertentwicklung

|                      | 1M     | 6M      | 1J      |
|----------------------|--------|---------|---------|
| Performance          | -2,00% | +20,09% | +17,85% |
| Volatilität          | 26,16  | 22,16   | 22,49   |
| Volumen Ø (Stk./Tag) | 56 316 | 51 133  | 63 048  |

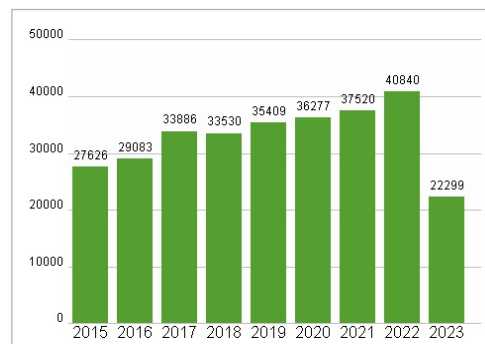
## Aktuelles KGV



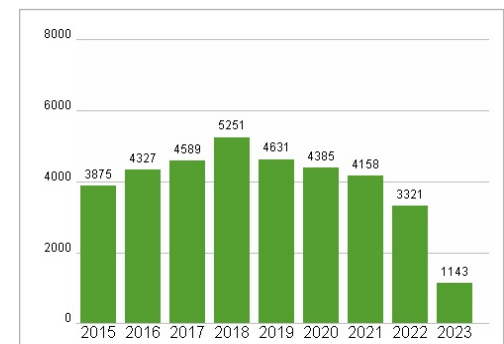
## Dividende je Aktie (EUR)



## Unternehmensumsatz (EUR)



## EBIT (EUR)



Historische Daten: 2023    Erstellt: 22.11.2024 01:34